



【オンライン授業参加方法】

- ①タブレットを開いてアカウント・パスワードを入力してログインし、自分のアカウントと名前が反映されているか確認する。



- ②グーグルアプリ  を開いて、クラスルーム  をクリックして立ち上げる。



- ③学年または学級のクラスルームを選んでクリック。




- ④学年または学級のクラスルームを開き、Google Meet (ミート) のリンクをクリックする。



- ⑤ミートが立ち上がる。カメラとマイクの使用の「許可」をクリックする。




- ⑥画面下の「マイク」  をクリックしてOFF (赤色) にする。(先生の声が聞こえるように) 顔が映り、準備ができたなら「今すぐ参加」をクリックする。これでミートに参加できます。



- ★先生の画面が小さいときに大きくする方法



- ⑧ ミート中は担任の先生の指示に従います。ミートが終わったら  で退出します。

