

登録方法は①アプリ、②メールの2種類

『栗東西中安心メール』登録のしかた

◆「あんしんメール」ご登録方法は、**アプリ**または**メールアドレス**のどちらでも登録できます◆



「あんしんメール」アプリでの登録

- QRコードから「あんしんメールアプリ」をインストール（無料）
- 「あんしんメールアプリ」を起動し、「新規登録」をクリック
- グループ画面の「追加（画面右上）」をクリック
- 右記の登録用メールアドレスのQRコードの読み取りまたはメールアドレスを直接入力し、「グループに登録」をクリック
- 必要事項入力後「登録」をクリックし、グループ画面に登録した学校名が表示されると登録完了

①

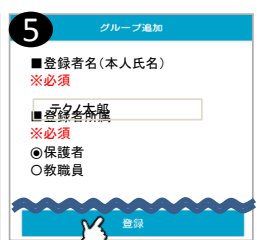
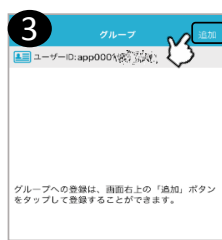
【iPhone版】

【Android版】



QRコード	「栗東西中安心メール」登録用メールアドレス <small>※アプリインストールによる個人情報の収集等は一切ありません</small>
	rwjh@ansin-anzen.jp
	← 直接入力の場合 必ず半角英数字入力

- 右上記のQRコードでアプリがインストールできない場合
 【iPhone版】
 … 「App Store」
 【Android版】
 … 「Playストア」
 から「あんしんメール」を検索ください

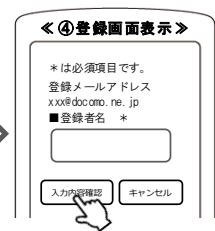



メールアドレスでの登録

- 下記の登録用メールアドレスへ空メールを送信

登録用メールアドレス <small>※アプリインストールによる個人情報の収集等は一切ありません</small>
rwjh@ansin-anzen.jp
← 直接入力の場合 必ず半角英数字入力

- 返信メール本文に記載のURLをクリック
- 「本登録画面へ」をクリック
- 表示された登録画面の項目を入力
- 「入力内容確認」をクリック
- 登録内容を確認し、「登録」をクリック
- 「登録完了」画面が表示されると登録完了



【ドメイン指定受信設定】



【ご注意】空メールを送っても返信が来ない場合
 ドメイン(anzen.jp)指定受信の設定をお願いします
 ※メールアドレス指定ではありません
 ※設定ができない場合、この用紙をお持ちになり
 各携帯電話ショップにて設定をお願いして下さい

● 株式会社テクノミックス (<http://tmix.co.jp/>) ●

登録方法のお問い合わせは、
 ①学校名 ②お名前 ③電話番号
 ④お問い合わせ内容 をご記入の上、
株式会社テクノミックス qa@tmix.co.jp まで
 メールにてお問い合わせください。