

特定健康診査・特定保健指導の実施状況について

1. 国民健康保険特定健康診査

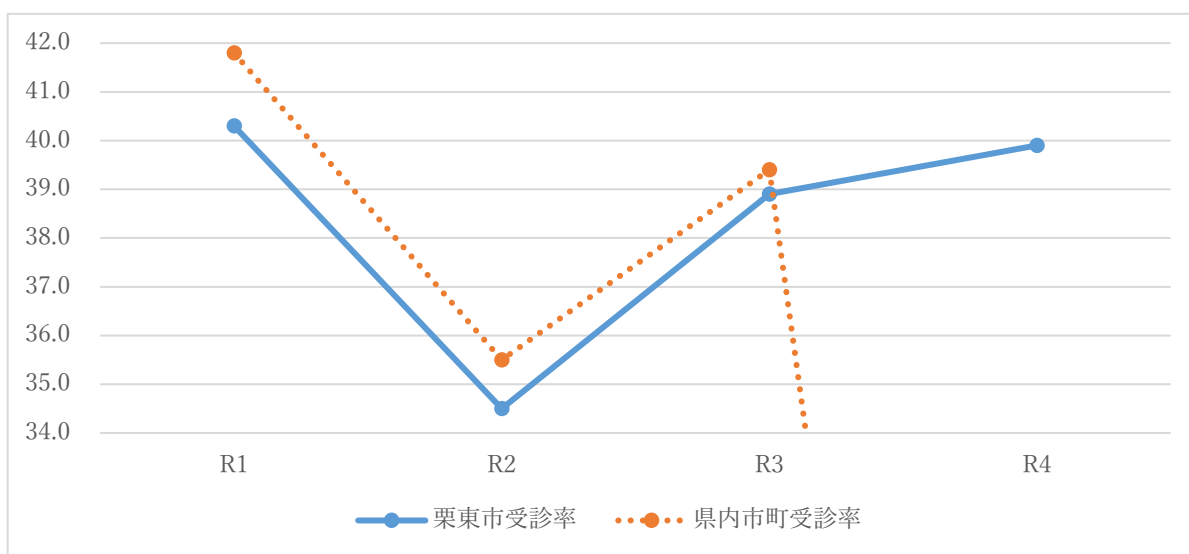
① 特定健康診査の受診率について

(単位：%)

	令和元年度	令和2年度	令和3年度	令和4年度
栗東市受診率	40.3	34.5	38.9	39.9
県内市町受診率	41.8	35.5	39.4	—

法定報告値

※令和4年度は、令和5年5月末現在

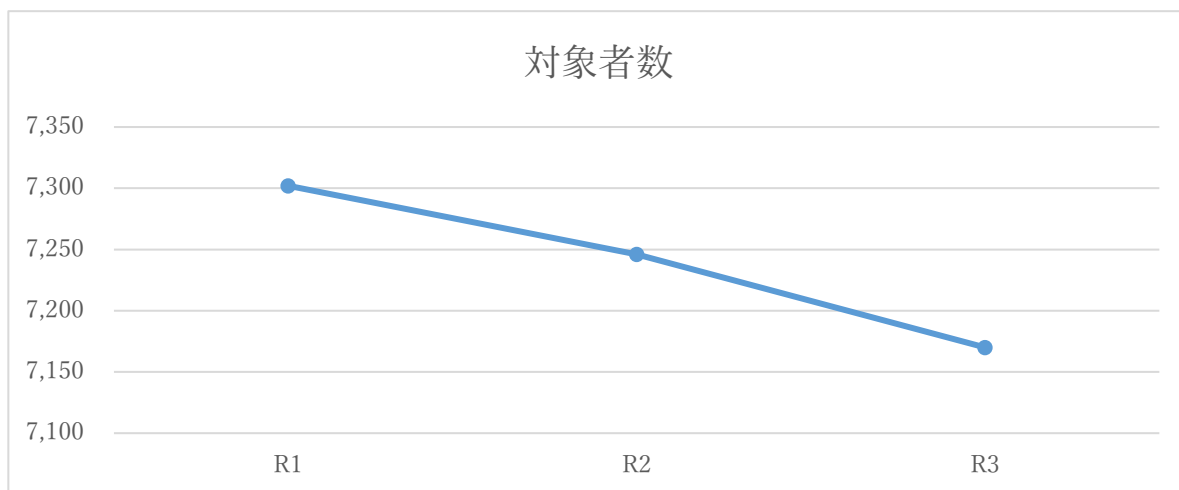


② 令和元年度～令和3年度対象者数

(単位：人)

	令和元年度	令和2年度	令和3年度
対象者数	7,302	7,246	7,170

法定報告値

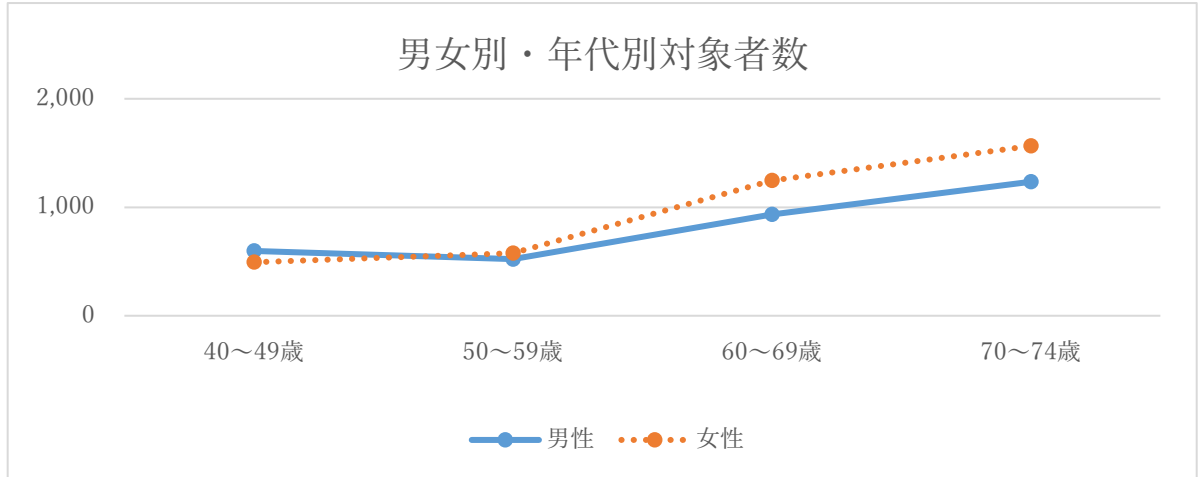


③ 令和3年度対象者数（男女別・年代別）

（単位：人）

	40～49歳	50～59歳	60～69歳	70～74歳	計
男性	596	522	935	1,235	3,288
女性	493	578	1,246	1,565	3,882
計	1,089	1,100	2,181	2,800	7,170

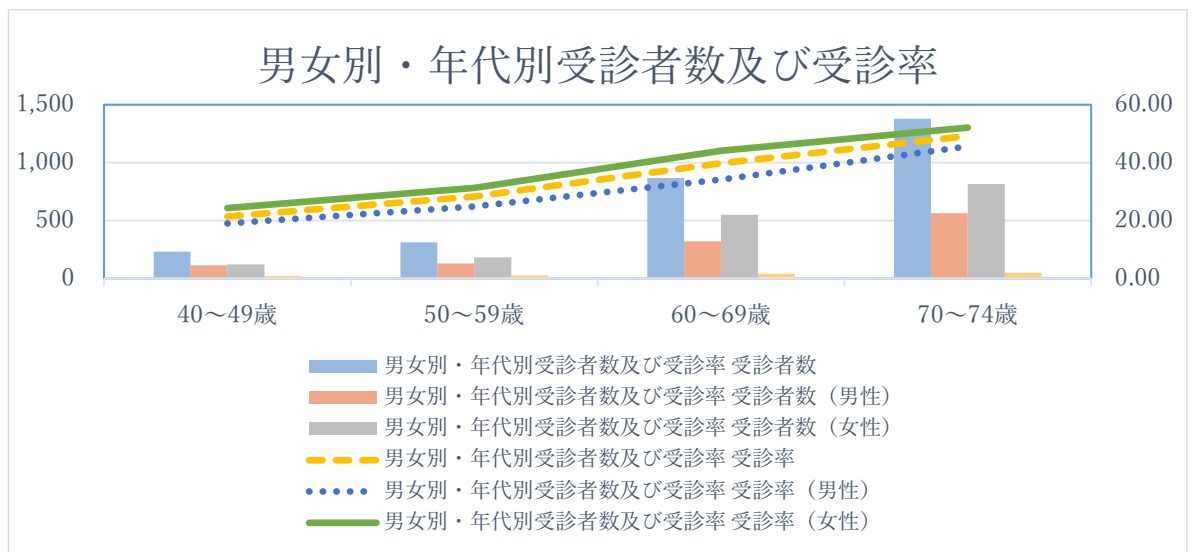
法定報告値



④ 令和3年度受診者数及び受診率（男女別・年代別）

	40～49歳	50～59歳	60～69歳	70～74歳	計
受診者数（人）	233	311	868	1,378	2,790
（内、男性）	113	130	319	563	1,125
（内、女性）	120	181	549	815	1,665
受診率（％）	21.4	28.3	39.8	49.2	38.9
（内、男性）	19.0	24.9	34.1	45.6	34.2
（内、女性）	24.3	31.3	44.1	52.1	42.9

法定報告値



2. 特定保健指導

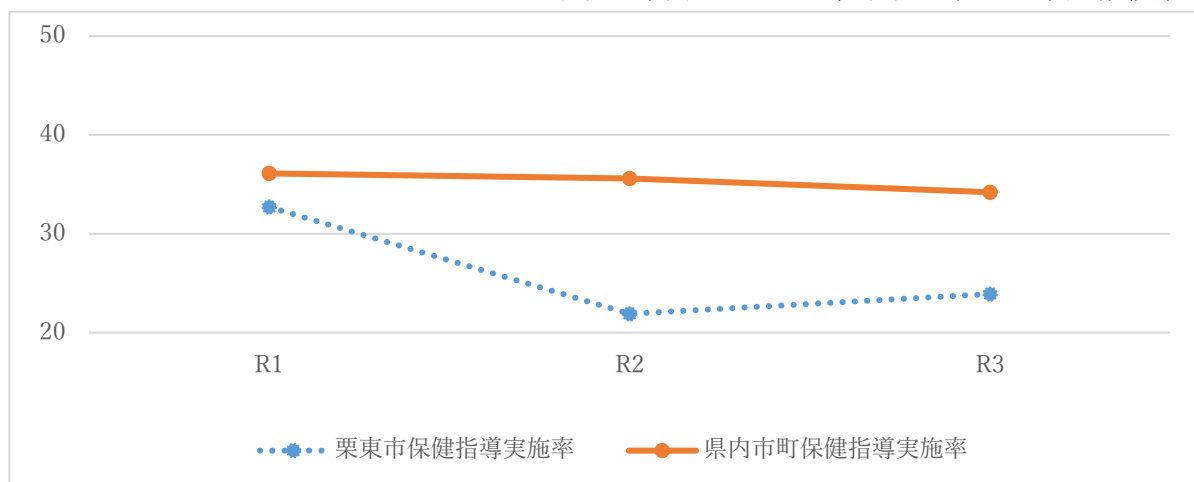
① 特定保健指導の実施率について

(単位：%)

	令和元年度	令和2年度	令和3年度
栗東市実施率	32.7	21.9	23.9
県内市町実施率	36.1	35.6	34.2

法定報告値

※令和4年度については、令和5年11月頃に数値確定



② 令和元年～令和3年度の対象者

(単位：人)

	令和元年度	令和2年度	令和3年度
特定健診受診者数	2,940	2,503	2,790
対象者数 (※)	346	274	339
対象率 (%)	11.77	10.95	12.15

法定報告値

※対象者数は積極的支援+動機付け支援

③ 令和元年度～令和3年度の実施者数と実施率

(単位：人)

保健指導種別	年度	対象者数	利用者数	終了者数	終了者の割合
動機付け支援	元	264	82	94	35.61%
	2	220	53	50	22.72%
	3	255	65	62	24.31%
積極的支援	元	82	23	19	23.17%
	2	54	12	10	18.51%
	3	84	19	19	22.62%
動機付け支援 + 積極的支援	元	346	105	113	32.66%
	2	274	65	60	21.90%
	3	339	84	81	23.89%

法定報告値