

**市民参画と協働によるまちづくりに関する
市民アンケート
調査結果**

平成30年10月

目 次

1 調査概要	1
2 調査結果	2
I 市民活動（ボランティアや地域活動）について	2
問1 市民活動の参加経験.....	2
問2 市民活動の参加分野.....	2
問3 市民活動への参加の理由.....	3
問4 市民活動への参加の課題.....	3
問5 市民活動に参加しない理由.....	4
問6 市民活動への参加意向.....	4
II 協働について	5
問7 「協働」の認知度.....	5
問8 栗東市における協働.....	5
問9 協働まちづくりへの参加意向.....	6
III 市政への参画について	6
問10 市民参画にかかる制度の認知度.....	6
問11 市政参加や協働まちづくりに効果的な手段.....	7
参考資料	8
クロス集計データ集.....	8
アンケート調査票.....	-

1 調査概要

(1) 調査目的

- ・平成 21 年に「栗東市市民参画と協働によるまちづくり推進条例」を制定し、市民参画と協働によるまちづくりを推進しています。市民のみなさんの率直なご意見を把握し、「栗東市市民参画と協働によるまちづくり条例行動計画」にかかる市民の行動計画策定や、今後の方針や施策の参考とすることを目的とします。

(2) 調査方法

- ・18 歳以上の市民から無作為に 2,000 人を選び、調査票を郵送により配布・回収
- ・調査期間：平成 30 年 7 月 27 日～平成 30 年 8 月 17 日

(3) 調査内容

- ① 市民活動（ボランティアや地域活動）について
- ② 協働について
- ③ 市政への参画について
- ④ 自由意見

(4) 配布・回収状況

配布数	2,000 件	回収数	621 件	回収率	31.1%
-----	---------	-----	-------	-----	-------

(5) 分析についての注意点

- ・集計・分析においては、実数とともに、特記しない限り有効回答数（N=621）を母数とした出現率（%）を算出しています。
- ・集計結果において、出現率の値は全て小数点以下第二位を四捨五入して表記しているため、合計値が 100%にならない場合があります。
- ・「2 つ以上を選択」の複数回答設問については、出現率の合計が 100%を超える場合があります。

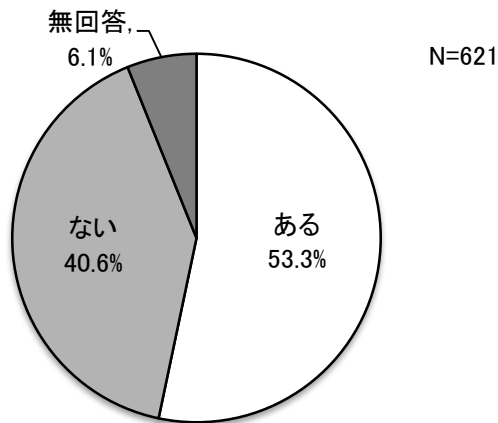
2 調査結果

I 市民活動（ボランティアや地域活動）について

問1 あなたは、現在までに市民活動(ボランティアや地域活動)に参加されたことはありますか。
(○はひとつ)

市民活動の参加経験のあるのは回答者の半数を超える。

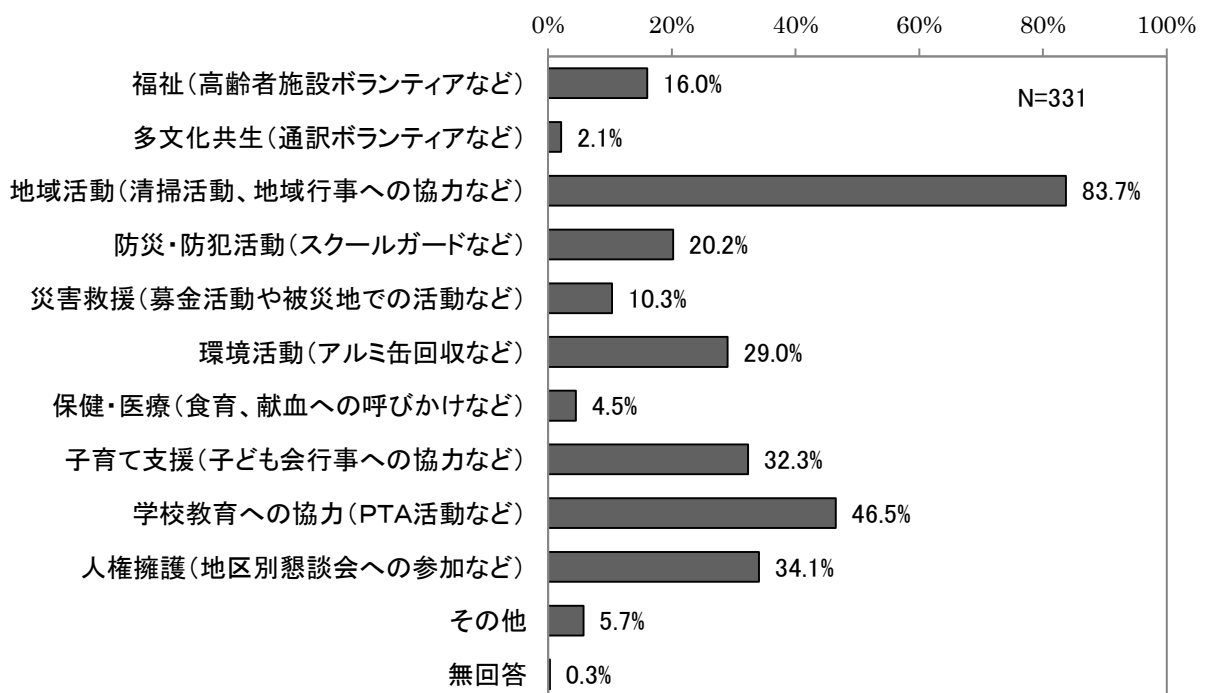
- ・市民活動（ボランティアや地域活動）に参加経験がある回答者が 53.3%で半数を超えています。



問2 その「市民活動」の分野はどのようなものですか。(あてはまるものすべてに○)

「地域活動」への参加者が 80%を超える。

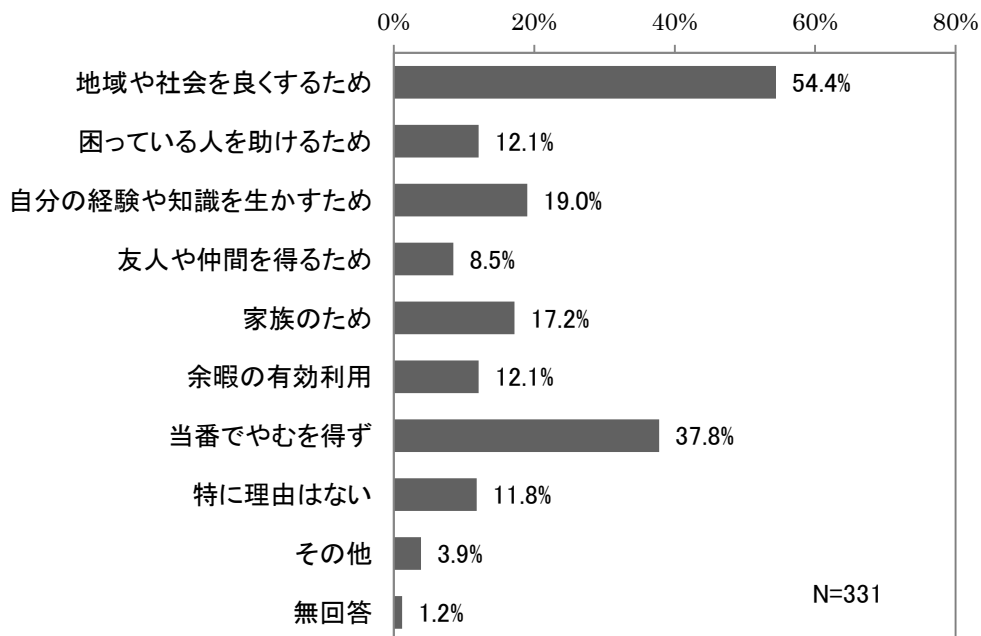
- ・参加経験のある 331 件にその分野を複数回答で尋ねたところ、「地域活動」は 83.7%が参加経験を持ち、以下「学校教育への協力」46.5%、「人権擁護」34.1%、「子育て支援」32.3%と続いています。



問3 参加された理由について教えてください。(あてはまるものすべてに○)

半数超の参加者が社会貢献として参加。義務による参加も40%近くあり。

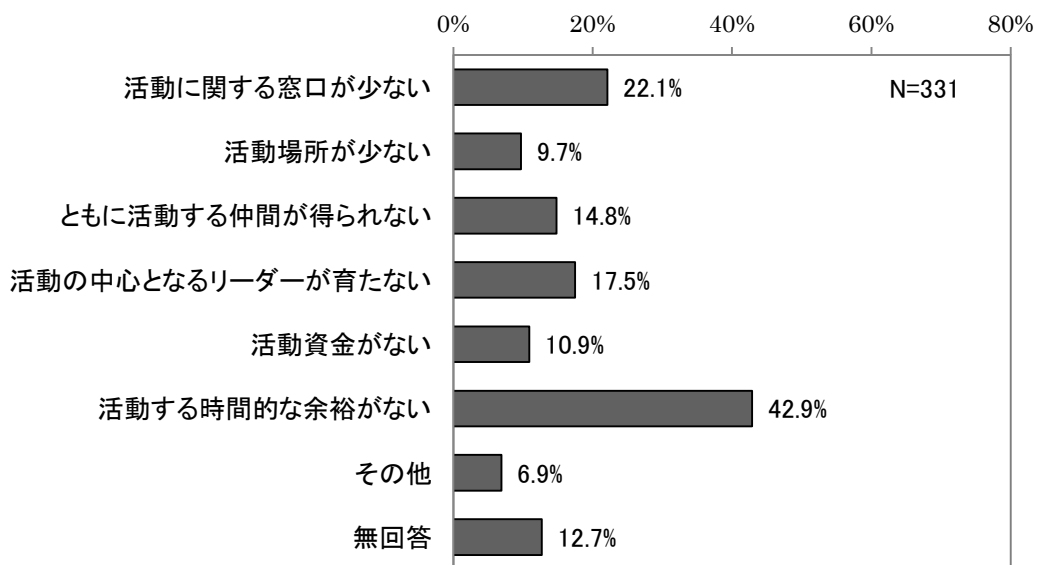
- ・市民活動に参加した人にその理由を尋ねたところ、半数を超える回答者が「地域や社会を良くするため」という社会貢献意識を理由にあげています。以下、「当番でやむを得ず」37.8%、「自分の経験や知識を活かすため」19.0%と続いています。



問4 あなたが市民活動に参加される中で課題と思うことを教えてください。(あてはまるものすべてに○)

活動時間の確保や活動のきっかけ、リーダーの不在等を課題として認識。

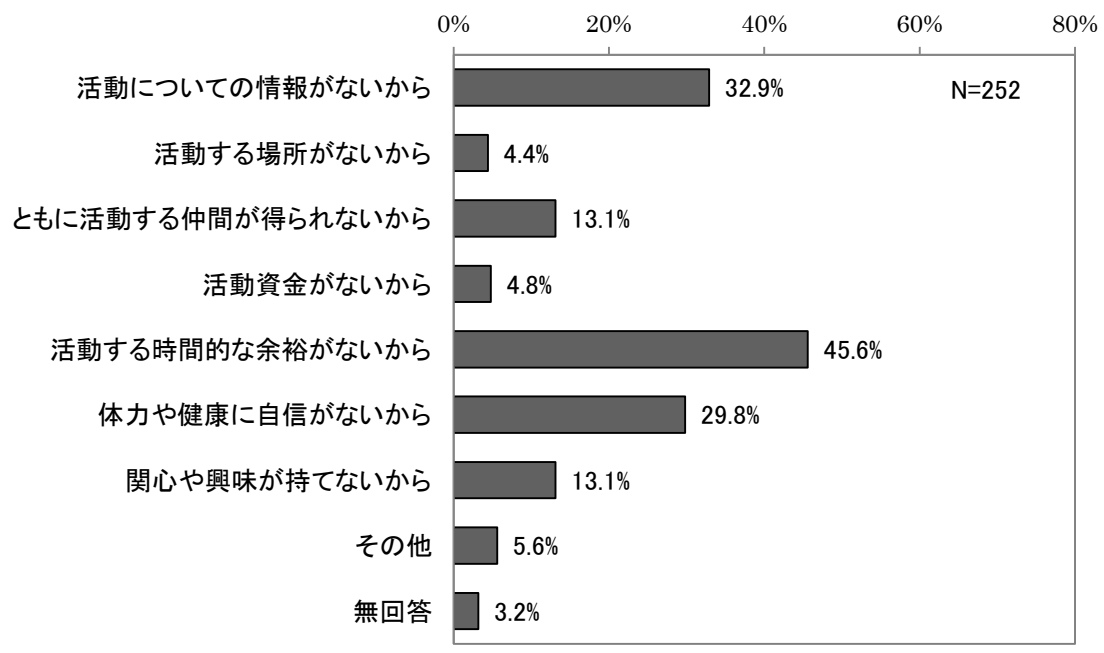
- ・市民活動を行うための課題としては、「活動する時間的な余裕がない」が42.9%と最も多くの回答者が選択し、以下「活動に関する窓口がない」22.1%、「活動の中心となるリーダーが育たない」(17.5%)と続いています。



問5 あなたが市民活動に参加されない理由はどのようなものですか。(あてはまるものすべてに○)。

不参加の理由は参加者が感じる課題と同様のものが多い。

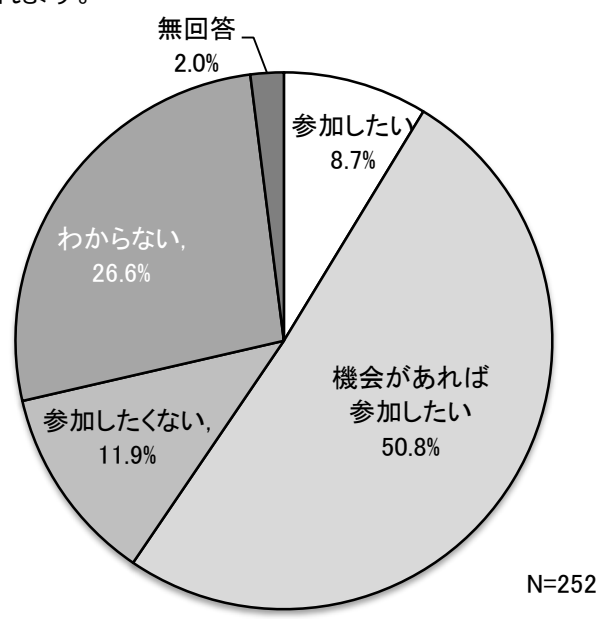
・市民活動に参加していない人(252件)にその理由を尋ねたところ、参加者の感じた課題とおなじく、「活動する時間的な余裕がないから」が45.6%と最大の要因となっています。以下、「活動についての情報がないから」32.9%、「体力や健康に自信がないから」29.8%と続いています。



問6 問5での課題が解決すれば市民活動に参加したいと思いますか。(○はひとつ)

参加意向は大きく、機会・場づくりやきっかけをつくることが重要に。

・「参加したい」の8.7%と「機会があれば参加したい」の50.8%を合わせ、6割近い回答者が参加意向を持っています。また、「わからない」も含め、実際の行動につながる参加のきっかけや機会づくりが大きな課題と考えられます。

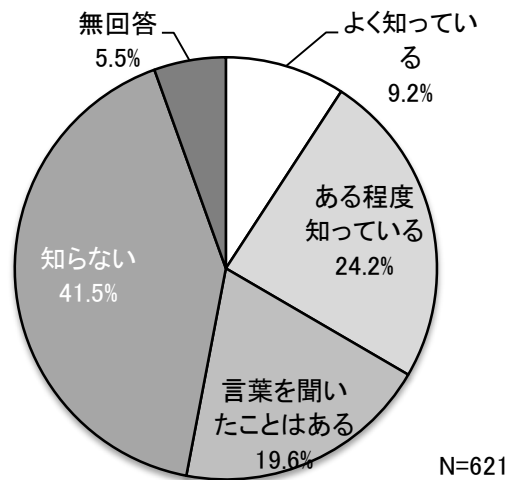


Ⅱ 協働について

問7 市民と市がお互いの役割を自覚して、それぞれの立場を尊重し、協力し合ってまちづくりに取り組むことを「協働のまちづくり」といいますが、あなたは「協働」という言葉を知っていますか。(○はひとつ)

「協働」の浸透は進んでいるものの、40%は未だに「知らない」と回答。

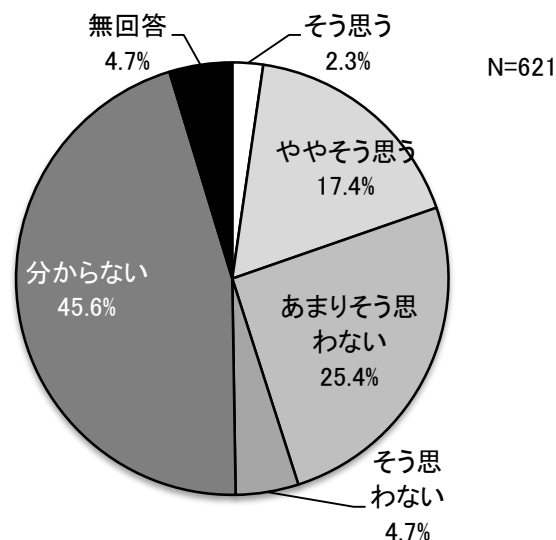
- ・「よく知っている」9.2%と「ある程度知っている」24.2%を合わせて33.4%が知っていると回答し、「言葉を聞いたことはある」の19.6%を加えると、言葉の認識度は半数を超えています。しかし「知らない」も依然として半数弱を占めており、一層の啓発・情報提供が必要です。



問8 栗東市では協働によるまちづくりが進められていると思いますか。(○はひとつ)

男性よりも女性からの回答がやや多い。

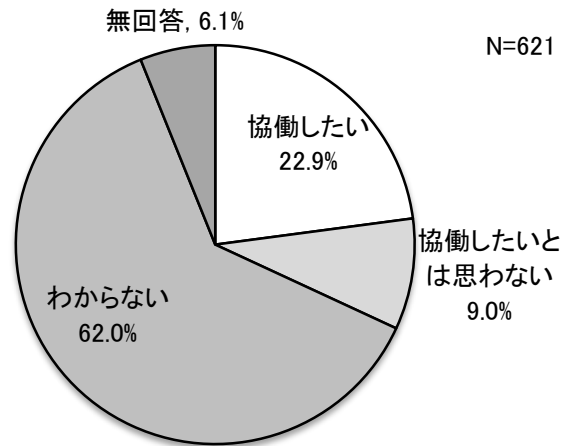
- ・言葉や内容を知っている人に比べ、栗東市が実際に協働のまちづくりが進められていると思う人は、「そう思う」と「ややそう思う」を合わせても19.7%にとどまります。実際の協働事例の発信など、市民に知ってもらうための取組も必要ではないかと考えられます。



問9 今後、市と協働して「まちづくり」に取り組みたいと思いますか。その理由と活動分野もあわせてお答えください。(〇はひとつ)

「わからない」が6割を超え、こうした層への働きかけも必要に。

・「協働したい」は22.9%となっています。こうした層に働きかけるとともに、「わからない」と回答した層に対して関心を持つ、あるいは参加するきっかけや機会づくりを進め、参加のすそ野を広げていく必要があります。

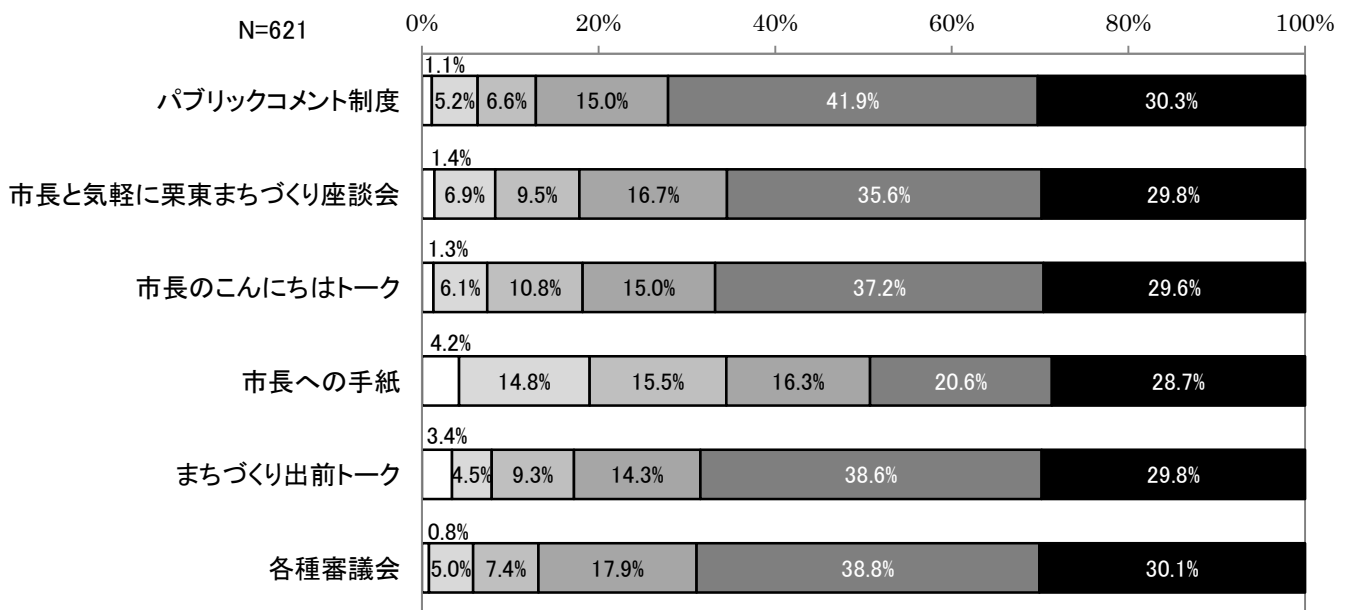


Ⅲ 市政への参画について

問10 あなたは、次の市民参画にかかる制度について知っていますか。右欄に下記のいずれかの数字をご記入ください。

「市長への手紙」の認知度はやや高いが、その他の制度はあまり知られていない。

・「市長への手紙」のハードルがやや低い、その他の制度については「わからない」と「無回答」で6～7割を占めており、より一層の啓発・情報発信が必要です。

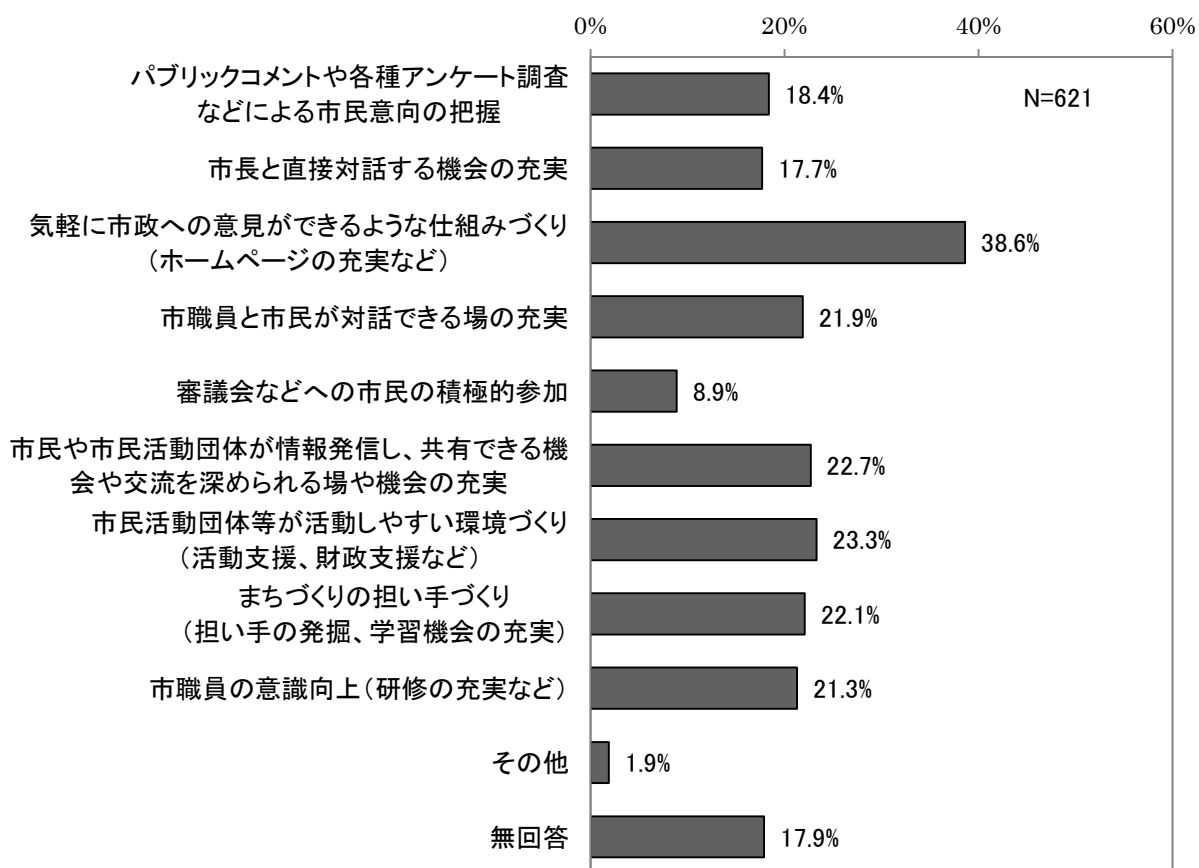


- 参加した、または意見を提出したことがある
- ある程度は知っている
- わからない
- 参加したり意見を提出したことはないが、よく知っている
- 内容はよくわからないが言葉は聞いたことがある
- 無回答

問 11 市政への参画や、協働によるまちづくりのために効果的な手段はどれだと思いますか。(あてはまるものすべてに○をつけてください。)

男性よりも女性からの回答がやや多い。

- ・「気軽に市政への意見ができるような仕組みづくり」が 38.6%と最も多くの回答を集めています。以下、「市民活動団体等が活動しやすい環境づくり」23.3%、「市民や市民活動団体が情報発信し、共有できる機会や交流を深められる場や機会の充実」22.7%、「まちづくりの担い手づくり」22.1%などが続いています。
- ・市民の立場や意識、ライフスタイル等に応じた、多段階・多様な参加の手法・機会づくりを工夫していく必要があります。



市民参画と協働によるまちづくりについて、アイデアやご意見がございましたら、自由に記入してください。

※以下、各項目に関する年齢別及び地域別クロス集計データ（整理方法について要相談）
 ※クロス集計は全項目で処理しています。

F問1				
	調査数	ある	ない	不明
合計	621	331	252	38
	100.0%	53.3%	40.6%	6.1%
10歳代	14	4	10	-
	100.0%	28.6%	71.4%	-
20歳代	28	8	20	-
	100.0%	28.6%	71.4%	-
30歳代	90	39	49	2
	100.0%	43.3%	54.4%	2.2%
40歳代	126	73	52	1
	100.0%	57.9%	41.3%	0.8%
50歳代	102	61	38	3
	100.0%	59.8%	37.3%	2.9%
60歳代	115	62	40	13
	100.0%	53.9%	34.8%	11.3%
70歳代	105	63	32	10
	100.0%	60.0%	30.5%	9.5%
80歳以上	38	20	10	8
	100.0%	52.6%	26.3%	21.1%
不明	3	1	1	1
	100.0%	33.3%	33.3%	33.3%
金勝小学校区	67	29	30	8
	100.0%	43.3%	44.8%	11.9%
葉山小学校区	67	36	27	4
	100.0%	53.7%	40.3%	6.0%
葉山東小学校区	67	40	24	3
	100.0%	59.7%	35.8%	4.5%
治田小学校区	73	33	36	4
	100.0%	45.2%	49.3%	5.5%
治田東小学校区	73	41	26	6
	100.0%	56.2%	35.6%	8.2%
治田西小学校区	84	42	38	4
	100.0%	50.0%	45.2%	4.8%
大宝小学校区	84	54	26	4
	100.0%	64.3%	31.0%	4.8%
大宝東小学校区	52	29	21	2
	100.0%	55.8%	40.4%	3.8%
大宝西小学校区	51	26	23	2
	100.0%	51.0%	45.1%	3.9%
わからない	1	1	-	-
	100.0%	100.0%	-	-
不明	2	-	1	1
	100.0%	-	50.0%	50.0%

F問2

	調査数	福祉（高齢者施設ボラ ンティアなど）	多文化共生（通訳ボラ ンティアなど）	地域活動（清掃活動、 行事への協力など）	防犯・防犯活動（ス クールガードなど）	被災地での活動（募金活動や 活動など）	環境活動（アルミ缶回 收など）	保健・医療（食育、献 血への呼びかけなど）	子育て支援（子ども会 行事への協力など）	学校教育への協力（P TA活動など）	人権擁護（地区別懇談 会への参加など）	その他	不明
合計	331 100.0%	53 16.0%	7 2.1%	277 83.7%	67 20.2%	34 10.3%	96 29.0%	15 4.5%	107 32.3%	154 46.5%	113 34.1%	19 5.7%	1 0.3%
10歳代	4 100.0%	-	-	4 100.0%	-	2 50.0%	1 25.0%	-	-	-	-	-	-
20歳代	8 100.0%	1 12.5%	1 12.5%	5 62.5%	1 12.5%	1 12.5%	1 12.5%	1 12.5%	-	2 25.0%	-	-	-
30歳代	39 100.0%	4 10.3%	-	35 89.7%	4 10.3%	1 2.6%	11 28.2%	1 2.6%	14 35.9%	13 33.3%	4 10.3%	-	1 2.6%
40歳代	73 100.0%	4 5.5%	3 4.1%	63 86.3%	17 23.3%	6 8.2%	21 28.8%	1 1.4%	33 45.2%	42 57.5%	22 30.1%	3 4.1%	-
50歳代	61 100.0%	6 9.8%	-	52 85.2%	10 16.4%	5 8.2%	20 32.8%	4 6.6%	24 39.3%	42 68.9%	28 45.9%	4 6.6%	-
60歳代	62 100.0%	13 21.0%	1 1.6%	52 83.9%	16 25.8%	11 17.7%	21 33.9%	4 6.5%	21 33.9%	30 48.4%	28 45.2%	6 9.7%	-
70歳代	63 100.0%	21 33.3%	2 3.2%	51 81.0%	14 22.2%	7 11.1%	16 25.4%	4 6.3%	13 20.6%	20 31.7%	24 38.1%	3 4.8%	-
80歳以上	20 100.0%	4 20.0%	-	15 75.0%	5 25.0%	1 5.0%	5 25.0%	-	2 10.0%	5 25.0%	6 30.0%	3 15.0%	-
不明	1 100.0%	-	-	-	-	-	-	-	-	-	1 100.0%	-	-
金勝小学校区	29 100.0%	5 17.2%	-	25 86.2%	7 24.1%	1 3.4%	12 41.4%	1 3.4%	10 34.5%	11 37.9%	9 31.0%	-	-
葉山小学校区	36 100.0%	7 19.4%	3 8.3%	31 86.1%	5 13.9%	3 8.3%	15 41.7%	-	14 38.9%	19 52.8%	9 25.0%	-	-
葉山東小学校区	40 100.0%	6 15.0%	1 2.5%	32 80.0%	7 17.5%	6 15.0%	12 30.0%	3 7.5%	13 32.5%	17 42.5%	15 37.5%	3 7.5%	-
治田小学校区	33 100.0%	8 24.2%	1 3.0%	28 84.8%	5 15.2%	4 12.1%	10 30.3%	2 6.1%	8 24.2%	16 48.5%	15 45.5%	1 3.0%	-
治田東小学校区	41 100.0%	5 12.2%	-	34 82.9%	8 19.5%	3 7.3%	13 31.7%	1 2.4%	14 34.1%	23 56.1%	16 39.0%	4 9.8%	-
治田西小学校区	42 100.0%	6 14.3%	-	34 81.0%	13 31.0%	3 7.1%	14 33.3%	3 7.1%	13 31.0%	20 47.6%	14 33.3%	3 7.1%	1 2.4%
大宝小学校区	54 100.0%	7 13.0%	2 3.7%	43 79.6%	9 16.7%	8 14.8%	12 22.2%	3 5.6%	16 29.6%	26 48.1%	19 35.2%	5 9.3%	-
大宝東小学校区	29 100.0%	4 13.8%	-	28 96.6%	9 31.0%	5 17.2%	5 17.2%	2 6.9%	9 31.0%	13 44.8%	8 27.6%	-	-
大宝西小学校区	26 100.0%	5 19.2%	-	21 80.8%	4 15.4%	1 3.8%	2 7.7%	-	9 34.6%	9 34.6%	8 30.8%	3 11.5%	-
わからない	1 100.0%	-	-	1 100.0%	-	-	1 100.0%	-	1 100.0%	-	-	-	-
不明	-	-	-	-	-	-	-	-	-	-	-	-	-

F問3											
	調査数	地域や社会を良くするため	困っている人を助けるため	自分の経験や知識を生かすため	友人や仲間を得るため	家族のため	余暇の有効利用	当番でやむを得ず	特に理由はない	その他	不明
合計	331	180	40	63	28	57	40	125	39	13	4
	100.0%	54.4%	12.1%	19.0%	8.5%	17.2%	12.1%	37.8%	11.8%	3.9%	1.2%
10歳代	4	2	-	2	-	-	-	-	1	1	-
	100.0%	50.0%	-	50.0%	-	-	-	-	25.0%	25.0%	-
20歳代	8	-	2	1	-	-	1	2	2	-	1
	100.0%	-	25.0%	12.5%	-	-	12.5%	25.0%	25.0%	-	12.5%
30歳代	39	18	4	6	2	7	-	13	10	-	-
	100.0%	46.2%	10.3%	15.4%	5.1%	17.9%	-	33.3%	25.6%	-	-
40歳代	73	38	10	9	4	23	4	39	7	3	1
	100.0%	52.1%	13.7%	12.3%	5.5%	31.5%	5.5%	53.4%	9.6%	4.1%	1.4%
50歳代	61	35	1	6	4	12	6	25	7	4	-
	100.0%	57.4%	1.6%	9.8%	6.6%	19.7%	9.8%	41.0%	11.5%	6.6%	-
60歳代	62	40	10	16	7	8	9	26	3	1	1
	100.0%	64.5%	16.1%	25.8%	11.3%	12.9%	14.5%	41.9%	4.8%	1.6%	1.6%
70歳代	63	33	9	18	9	3	17	18	6	2	-
	100.0%	52.4%	14.3%	28.6%	14.3%	4.8%	27.0%	28.6%	9.5%	3.2%	-
80歳以上	20	13	4	5	2	4	3	2	3	2	1
	100.0%	65.0%	20.0%	25.0%	10.0%	20.0%	15.0%	10.0%	15.0%	10.0%	5.0%
不明	1	1	-	-	-	-	-	-	-	-	-
	100.0%	100.0%	-	-	-	-	-	-	-	-	-
金勝小学校区	29	15	3	5	3	4	3	6	3	2	-
	100.0%	51.7%	10.3%	17.2%	10.3%	13.8%	10.3%	20.7%	10.3%	6.9%	-
葉山小学校区	36	15	4	7	2	4	4	17	4	2	-
	100.0%	41.7%	11.1%	19.4%	5.6%	11.1%	11.1%	47.2%	11.1%	5.6%	-
葉山東小学校区	40	22	6	9	1	11	7	15	2	-	-
	100.0%	55.0%	15.0%	22.5%	2.5%	27.5%	17.5%	37.5%	5.0%	-	-
治田小学校区	33	21	5	10	4	4	2	10	6	1	2
	100.0%	63.6%	15.2%	30.3%	12.1%	12.1%	6.1%	30.3%	18.2%	3.0%	6.1%
治田東小学校区	41	15	3	10	3	6	4	15	10	1	1
	100.0%	36.6%	7.3%	24.4%	7.3%	14.6%	9.8%	36.6%	24.4%	2.4%	2.4%
治田西小学校区	42	24	5	8	6	7	3	20	5	1	-
	100.0%	57.1%	11.9%	19.0%	14.3%	16.7%	7.1%	47.6%	11.9%	2.4%	-
大宝小学校区	54	36	7	9	3	8	8	21	5	5	-
	100.0%	66.7%	13.0%	16.7%	5.6%	14.8%	14.8%	38.9%	9.3%	9.3%	-
大宝東小学校区	29	17	5	1	3	8	3	13	3	-	1
	100.0%	58.6%	17.2%	3.4%	10.3%	27.6%	10.3%	44.8%	10.3%	-	3.4%
大宝西小学校区	26	14	2	3	2	5	6	8	1	1	-
	100.0%	53.8%	7.7%	11.5%	7.7%	19.2%	23.1%	30.8%	3.8%	3.8%	-
わからない	1	1	-	1	1	-	-	-	-	-	-
	100.0%	100.0%	-	100.0%	100.0%	-	-	-	-	-	-
不明	-	-	-	-	-	-	-	-	-	-	-
	-	-	-	-	-	-	-	-	-	-	-

F問4									
	調査数	活動に関する窓口が少ない	活動場所が少ない	ともに活動する仲間が得られない	活動の中心となるリーダーが育たない	活動資金がない	活動する時間的な余裕がない	その他	不明
合計	331 100.0%	73 22.1%	32 9.7%	49 14.8%	58 17.5%	36 10.9%	142 42.9%	23 6.9%	42 12.7%
10歳代	4 100.0%	3 75.0%	-	-	-	-	1 25.0%	-	-
20歳代	8 100.0%	1 12.5%	1 12.5%	2 25.0%	-	1 12.5%	2 25.0%	1 12.5%	1 12.5%
30歳代	39 100.0%	5 12.8%	2 5.1%	5 12.8%	6 15.4%	4 10.3%	23 59.0%	4 10.3%	4 10.3%
40歳代	73 100.0%	16 21.9%	5 6.8%	8 11.0%	16 21.9%	5 6.8%	40 54.8%	7 9.6%	6 8.2%
50歳代	61 100.0%	13 21.3%	5 8.2%	8 13.1%	14 23.0%	7 11.5%	33 54.1%	3 4.9%	5 8.2%
60歳代	62 100.0%	21 33.9%	10 16.1%	7 11.3%	9 14.5%	8 12.9%	28 45.2%	2 3.2%	7 11.3%
70歳代	63 100.0%	11 17.5%	6 9.5%	13 20.6%	9 14.3%	8 12.7%	12 19.0%	4 6.3%	14 22.2%
80歳以上	20 100.0%	3 15.0%	2 10.0%	5 25.0%	4 20.0%	3 15.0%	3 15.0%	2 10.0%	5 25.0%
不明	1 100.0%	-	1 100.0%	1 100.0%	-	-	-	-	-
金勝小学校区	29 100.0%	5 17.2%	1 3.4%	2 6.9%	8 27.6%	4 13.8%	10 34.5%	2 6.9%	8 27.6%
葉山小学校区	36 100.0%	4 11.1%	2 5.6%	5 13.9%	5 13.9%	7 19.4%	17 47.2%	1 2.8%	5 13.9%
葉山東小学校区	40 100.0%	10 25.0%	6 15.0%	5 12.5%	8 20.0%	4 10.0%	19 47.5%	2 5.0%	5 12.5%
治田小学校区	33 100.0%	10 30.3%	6 18.2%	4 12.1%	6 18.2%	3 9.1%	13 39.4%	-	7 21.2%
治田東小学校区	41 100.0%	10 24.4%	2 4.9%	5 12.2%	5 12.2%	5 12.2%	18 43.9%	4 9.8%	8 19.5%
治田西小学校区	42 100.0%	8 19.0%	4 9.5%	9 21.4%	10 23.8%	7 16.7%	21 50.0%	3 7.1%	3 7.1%
大宝小学校区	54 100.0%	12 22.2%	5 9.3%	5 9.3%	10 18.5%	3 5.6%	23 42.6%	6 11.1%	5 9.3%
大宝東小学校区	29 100.0%	7 24.1%	4 13.8%	7 24.1%	2 6.9%	-	13 44.8%	1 3.4%	-
大宝西小学校区	26 100.0%	7 26.9%	1 3.8%	7 26.9%	4 15.4%	2 7.7%	8 30.8%	4 15.4%	1 3.8%
わからない	1 100.0%	-	1 100.0%	-	-	1 100.0%	-	-	-
不明	-	-	-	-	-	-	-	-	-

F問5										
	調査数	活動に関する情報が	活動する場所がないから	とも活動する仲間が得られないから	活動資金がないから	活動する時間的な余裕がないから	体力や健康に自信がないから	関心や興味が持てないから	その他	不明
合計	252	83	11	33	12	115	75	33	14	8
	100.0%	32.9%	4.4%	13.1%	4.8%	45.6%	29.8%	13.1%	5.6%	3.2%
10歳代	10	8	-	-	1	3	-	1	1	-
	100.0%	80.0%	-	-	10.0%	30.0%	-	10.0%	10.0%	-
20歳代	20	10	2	5	1	8	2	4	2	-
	100.0%	50.0%	10.0%	25.0%	5.0%	40.0%	10.0%	20.0%	10.0%	-
30歳代	49	16	1	7	2	36	5	5	5	2
	100.0%	32.7%	2.0%	14.3%	4.1%	73.5%	10.2%	10.2%	10.2%	4.1%
40歳代	52	17	1	5	3	29	11	9	2	-
	100.0%	32.7%	1.9%	9.6%	5.8%	55.8%	21.2%	17.3%	3.8%	-
50歳代	38	17	-	3	1	17	12	9	1	2
	100.0%	44.7%	-	7.9%	2.6%	44.7%	31.6%	23.7%	2.6%	5.3%
60歳代	40	10	3	6	2	17	18	2	2	1
	100.0%	25.0%	7.5%	15.0%	5.0%	42.5%	45.0%	5.0%	5.0%	2.5%
70歳代	32	4	3	6	1	4	18	2	1	3
	100.0%	12.5%	9.4%	18.8%	3.1%	12.5%	56.3%	6.3%	3.1%	9.4%
80歳以上	10	1	1	1	1	-	9	-	-	-
	100.0%	10.0%	10.0%	10.0%	10.0%	-	90.0%	-	-	-
不明	1	-	-	-	-	1	-	1	-	-
	100.0%	-	-	-	-	100.0%	-	100.0%	-	-
金勝小学校区	30	5	-	2	-	15	11	5	2	-
	100.0%	16.7%	-	6.7%	-	50.0%	36.7%	16.7%	6.7%	-
葉山小学校区	27	11	1	5	2	13	10	4	-	1
	100.0%	40.7%	3.7%	18.5%	7.4%	48.1%	37.0%	14.8%	-	3.7%
葉山東小学校区	24	8	2	2	1	9	9	1	1	2
	100.0%	33.3%	8.3%	8.3%	4.2%	37.5%	37.5%	4.2%	4.2%	8.3%
治田小学校区	36	11	3	11	4	18	8	5	2	1
	100.0%	30.6%	8.3%	30.6%	11.1%	50.0%	22.2%	13.9%	5.6%	2.8%
治田東小学校区	26	8	-	-	1	11	5	5	4	1
	100.0%	30.8%	-	-	3.8%	42.3%	19.2%	19.2%	15.4%	3.8%
治田西小学校区	38	12	3	6	2	15	10	5	3	2
	100.0%	31.6%	7.9%	15.8%	5.3%	39.5%	26.3%	13.2%	7.9%	5.3%
大宝小学校区	26	11	1	2	-	15	5	1	1	1
	100.0%	42.3%	3.8%	7.7%	-	57.7%	19.2%	3.8%	3.8%	3.8%
大宝東小学校区	21	10	-	1	1	6	10	3	-	-
	100.0%	47.6%	-	4.8%	4.8%	28.6%	47.6%	14.3%	-	-
大宝西小学校区	23	7	1	4	1	12	7	4	1	-
	100.0%	30.4%	4.3%	17.4%	4.3%	52.2%	30.4%	17.4%	4.3%	-
わからない	-	-	-	-	-	-	-	-	-	-
	-	-	-	-	-	-	-	-	-	-
不明	1	-	-	-	-	1	-	-	-	-
	100.0%	-	-	-	-	100.0%	-	-	-	-

F問6						
	調査数	参加したい	機会があれば参加したい	参加したくない	わからない	不明
合計	252 100.0%	22 8.7%	128 50.8%	30 11.9%	67 26.6%	5 2.0%
10歳代	10 100.0%	-	8 80.0%	-	2 20.0%	-
20歳代	20 100.0%	1 5.0%	10 50.0%	2 10.0%	7 35.0%	-
30歳代	49 100.0%	4 8.2%	33 67.3%	5 10.2%	6 12.2%	1 2.0%
40歳代	52 100.0%	8 15.4%	31 59.6%	5 9.6%	8 15.4%	-
50歳代	38 100.0%	2 5.3%	18 47.4%	7 18.4%	11 28.9%	-
60歳代	40 100.0%	4 10.0%	18 45.0%	2 5.0%	14 35.0%	2 5.0%
70歳代	32 100.0%	3 9.4%	9 28.1%	7 21.9%	11 34.4%	2 6.3%
80歳以上	10 100.0%	-	1 10.0%	2 20.0%	7 70.0%	-
不明	1 100.0%	-	-	-	1 100.0%	-
金勝小学校区	30 100.0%	5 16.7%	11 36.7%	4 13.3%	10 33.3%	-
葉山小学校区	27 100.0%	1 3.7%	14 51.9%	2 7.4%	10 37.0%	-
葉山東小学校区	24 100.0%	-	11 45.8%	2 8.3%	11 45.8%	-
治田小学校区	36 100.0%	3 8.3%	22 61.1%	5 13.9%	6 16.7%	-
治田東小学校区	26 100.0%	1 3.8%	13 50.0%	3 11.5%	8 30.8%	1 3.8%
治田西小学校区	38 100.0%	7 18.4%	18 47.4%	4 10.5%	9 23.7%	-
大宝小学校区	26 100.0%	2 7.7%	16 61.5%	1 3.8%	4 15.4%	3 11.5%
大宝東小学校区	21 100.0%	2 9.5%	12 57.1%	5 23.8%	2 9.5%	-
大宝西小学校区	23 100.0%	1 4.3%	11 47.8%	4 17.4%	7 30.4%	-
わからない	-	-	-	-	-	-
不明	1 100.0%	-	-	-	-	1 100.0%

F問7						
	調査数	よく知っている	ある程度知っている	言葉を聞いたことはある	知らない	不明
合計	621	57	150	122	258	34
	100.0%	9.2%	24.2%	19.6%	41.5%	5.5%
10歳代	14	-	4	2	8	-
	100.0%	-	28.6%	14.3%	57.1%	-
20歳代	28	-	7	8	12	1
	100.0%	-	25.0%	28.6%	42.9%	3.6%
30歳代	90	7	19	9	52	3
	100.0%	7.8%	21.1%	10.0%	57.8%	3.3%
40歳代	126	13	28	23	60	2
	100.0%	10.3%	22.2%	18.3%	47.6%	1.6%
50歳代	102	9	26	19	44	4
	100.0%	8.8%	25.5%	18.6%	43.1%	3.9%
60歳代	115	9	26	32	39	9
	100.0%	7.8%	22.6%	27.8%	33.9%	7.8%
70歳代	105	14	31	22	31	7
	100.0%	13.3%	29.5%	21.0%	29.5%	6.7%
80歳以上	38	4	9	7	11	7
	100.0%	10.5%	23.7%	18.4%	28.9%	18.4%
不明	3	1	-	-	1	1
	100.0%	33.3%	-	-	33.3%	33.3%
金勝小学校区	67	6	13	14	28	6
	100.0%	9.0%	19.4%	20.9%	41.8%	9.0%
葉山小学校区	67	6	20	13	24	4
	100.0%	9.0%	29.9%	19.4%	35.8%	6.0%
葉山東小学校区	67	6	19	17	21	4
	100.0%	9.0%	28.4%	25.4%	31.3%	6.0%
治田小学校区	73	6	16	14	34	3
	100.0%	8.2%	21.9%	19.2%	46.6%	4.1%
治田東小学校区	73	4	17	15	33	4
	100.0%	5.5%	23.3%	20.5%	45.2%	5.5%
治田西小学校区	84	10	20	13	37	4
	100.0%	11.9%	23.8%	15.5%	44.0%	4.8%
大宝小学校区	84	13	19	17	30	5
	100.0%	15.5%	22.6%	20.2%	35.7%	6.0%
大宝東小学校区	52	2	17	9	22	2
	100.0%	3.8%	32.7%	17.3%	42.3%	3.8%
大宝西小学校区	51	3	9	10	28	1
	100.0%	5.9%	17.6%	19.6%	54.9%	2.0%
わからない	1	-	-	-	1	-
	100.0%	-	-	-	100.0%	-
不明	2	1	-	-	-	1
	100.0%	50.0%	-	-	-	50.0%

F問8							
	調査数	そう思う	ややそう思う	あまりそう思わない	そう思わない	分からない	不明
合計	621	14	108	158	29	283	29
	100.0%	2.3%	17.4%	25.4%	4.7%	45.6%	4.7%
10歳代	14	-	-	2	1	10	1
	100.0%	-	-	14.3%	7.1%	71.4%	7.1%
20歳代	28	-	4	6	1	16	1
	100.0%	-	14.3%	21.4%	3.6%	57.1%	3.6%
30歳代	90	1	13	23	6	43	4
	100.0%	1.1%	14.4%	25.6%	6.7%	47.8%	4.4%
40歳代	126	3	21	31	7	59	5
	100.0%	2.4%	16.7%	24.6%	5.6%	46.8%	4.0%
50歳代	102	2	18	32	7	41	2
	100.0%	2.0%	17.6%	31.4%	6.9%	40.2%	2.0%
60歳代	115	2	23	30	4	50	6
	100.0%	1.7%	20.0%	26.1%	3.5%	43.5%	5.2%
70歳代	105	4	21	29	3	45	3
	100.0%	3.8%	20.0%	27.6%	2.9%	42.9%	2.9%
80歳以上	38	2	7	4	-	19	6
	100.0%	5.3%	18.4%	10.5%	-	50.0%	15.8%
不明	3	-	1	1	-	-	1
	100.0%	-	33.3%	33.3%	-	-	33.3%
金勝小学校区	67	1	16	13	1	29	7
	100.0%	1.5%	23.9%	19.4%	1.5%	43.3%	10.4%
葉山小学校区	67	1	7	18	4	34	3
	100.0%	1.5%	10.4%	26.9%	6.0%	50.7%	4.5%
葉山東小学校区	67	2	9	19	3	32	2
	100.0%	3.0%	13.4%	28.4%	4.5%	47.8%	3.0%
治田小学校区	73	2	17	15	3	32	4
	100.0%	2.7%	23.3%	20.5%	4.1%	43.8%	5.5%
治田東小学校区	73	4	9	19	3	31	7
	100.0%	5.5%	12.3%	26.0%	4.1%	42.5%	9.6%
治田西小学校区	84	1	16	25	7	34	1
	100.0%	1.2%	19.0%	29.8%	8.3%	40.5%	1.2%
大宝小学校区	84	2	15	22	3	41	1
	100.0%	2.4%	17.9%	26.2%	3.6%	48.8%	1.2%
大宝東小学校区	52	-	10	12	2	26	2
	100.0%	-	19.2%	23.1%	3.8%	50.0%	3.8%
大宝西小学校区	51	1	8	15	3	22	2
	100.0%	2.0%	15.7%	29.4%	5.9%	43.1%	3.9%
わからない	1	-	-	-	-	1	-
	100.0%	-	-	-	-	100.0%	-
不明	2	-	1	-	-	1	-
	100.0%	-	50.0%	-	-	50.0%	-

F問9					
	調査数	協働したい	い協働したいとは思わな	わからない	不明
合計	621	142	56	385	38
	100.0%	22.9%	9.0%	62.0%	6.1%
10歳代	14	3	2	7	2
	100.0%	21.4%	14.3%	50.0%	14.3%
20歳代	28	5	4	19	-
	100.0%	17.9%	14.3%	67.9%	-
30歳代	90	22	5	57	6
	100.0%	24.4%	5.6%	63.3%	6.7%
40歳代	126	33	12	75	6
	100.0%	26.2%	9.5%	59.5%	4.8%
50歳代	102	27	9	62	4
	100.0%	26.5%	8.8%	60.8%	3.9%
60歳代	115	23	9	74	9
	100.0%	20.0%	7.8%	64.3%	7.8%
70歳代	105	22	14	63	6
	100.0%	21.0%	13.3%	60.0%	5.7%
80歳以上	38	5	1	27	5
	100.0%	13.2%	2.6%	71.1%	13.2%
不明	3	2	-	1	-
	100.0%	66.7%	-	33.3%	-
金勝小学校区	67	12	6	38	11
	100.0%	17.9%	9.0%	56.7%	16.4%
葉山小学校区	67	12	8	43	4
	100.0%	17.9%	11.9%	64.2%	6.0%
葉山東小学校区	67	13	5	46	3
	100.0%	19.4%	7.5%	68.7%	4.5%
治田小学校区	73	18	4	49	2
	100.0%	24.7%	5.5%	67.1%	2.7%
治田東小学校区	73	19	3	44	7
	100.0%	26.0%	4.1%	60.3%	9.6%
治田西小学校区	84	19	10	51	4
	100.0%	22.6%	11.9%	60.7%	4.8%
大宝小学校区	84	21	11	48	4
	100.0%	25.0%	13.1%	57.1%	4.8%
大宝東小学校区	52	14	2	35	1
	100.0%	26.9%	3.8%	67.3%	1.9%
大宝西小学校区	51	13	7	29	2
	100.0%	25.5%	13.7%	56.9%	3.9%
わからない	1	-	-	1	-
	100.0%	-	-	100.0%	-
不明	2	1	-	1	-
	100.0%	50.0%	-	50.0%	-

F問10-1パブリック

	調査数	参加した、または提出したことがある	参加した、または提出したことはない	参加した、または提出したことはないが、よく知っている	ある程度は知っている	ある程度は知らない	内容がよくわかった	わからない	不明
合計	621	7	32	41	93	260	188		
	100.0%	1.1%	5.2%	6.6%	15.0%	41.9%	30.3%		
10歳代	14	-	-	1	1	9	3		
	100.0%	-	-	7.1%	7.1%	64.3%	21.4%		
20歳代	28	-	-	1	-	17	10		
	100.0%	-	-	3.6%	-	60.7%	35.7%		
30歳代	90	2	5	3	16	43	21		
	100.0%	2.2%	5.6%	3.3%	17.8%	47.8%	23.3%		
40歳代	126	-	9	11	27	60	19		
	100.0%	-	7.1%	8.7%	21.4%	47.6%	15.1%		
50歳代	102	-	6	13	16	54	13		
	100.0%	-	5.9%	12.7%	15.7%	52.9%	12.7%		
60歳代	115	3	5	7	18	41	41		
	100.0%	2.6%	4.3%	6.1%	15.7%	35.7%	35.7%		
70歳代	105	1	6	4	12	29	53		
	100.0%	1.0%	5.7%	3.8%	11.4%	27.6%	50.5%		
80歳以上	38	-	1	1	3	6	27		
	100.0%	-	2.6%	2.6%	7.9%	15.8%	71.1%		
不明	3	1	-	-	-	1	1		
	100.0%	33.3%	-	-	-	33.3%	33.3%		
金勝小学校区	67	-	3	4	12	26	22		
	100.0%	-	4.5%	6.0%	17.9%	38.8%	32.8%		
葉山小学校区	67	1	2	2	13	25	24		
	100.0%	1.5%	3.0%	3.0%	19.4%	37.3%	35.8%		
葉山東小学校区	67	1	3	5	6	23	29		
	100.0%	1.5%	4.5%	7.5%	9.0%	34.3%	43.3%		
治田小学校区	73	-	4	4	9	31	25		
	100.0%	-	5.5%	5.5%	12.3%	42.5%	34.2%		
治田東小学校区	73	-	3	7	9	30	24		
	100.0%	-	4.1%	9.6%	12.3%	41.1%	32.9%		
治田西小学校区	84	1	7	5	10	39	22		
	100.0%	1.2%	8.3%	6.0%	11.9%	46.4%	26.2%		
大宝小学校区	84	1	5	7	13	41	17		
	100.0%	1.2%	6.0%	8.3%	15.5%	48.8%	20.2%		
大宝東小学校区	52	1	3	6	12	19	11		
	100.0%	1.9%	5.8%	11.5%	23.1%	36.5%	21.2%		
大宝西小学校区	51	1	2	1	8	26	13		
	100.0%	2.0%	3.9%	2.0%	15.7%	51.0%	25.5%		
わからない	1	-	-	-	1	-	-		
	100.0%	-	-	-	100.0%	-	-		
不明	2	1	-	-	-	-	1		
	100.0%	50.0%	-	-	-	-	50.0%		

F問10-2座談会							
	調査数	参加した、または提出したことがある見	くしたことはないが、よく知っていたり意見を出	ある程度は知っている	あるが内容はよくわかんない	わからない	不明
合計	621 100.0%	9 1.4%	43 6.9%	59 9.5%	104 16.7%	221 35.6%	185 29.8%
10歳代	14 100.0%	-	-	-	3 21.4%	8 57.1%	3 21.4%
20歳代	28 100.0%	-	1 3.6%	-	1 3.6%	16 57.1%	10 35.7%
30歳代	90 100.0%	1 1.1%	3 3.3%	7 7.8%	13 14.4%	45 50.0%	21 23.3%
40歳代	126 100.0%	4 3.2%	7 5.6%	14 11.1%	25 19.8%	57 45.2%	19 15.1%
50歳代	102 100.0%	2 2.0%	8 7.8%	12 11.8%	19 18.6%	48 47.1%	13 12.7%
60歳代	115 100.0%	-	9 7.8%	12 10.4%	28 24.3%	26 22.6%	40 34.8%
70歳代	105 100.0%	1 1.0%	13 12.4%	12 11.4%	12 11.4%	16 15.2%	51 48.6%
80歳以上	38 100.0%	1 2.6%	2 5.3%	2 5.3%	2 5.3%	4 10.5%	27 71.1%
不明	3 100.0%	-	-	-	1 33.3%	1 33.3%	1 33.3%
金勝小学校区	67 100.0%	1 1.5%	3 4.5%	6 9.0%	12 17.9%	23 34.3%	22 32.8%
葉山小学校区	67 100.0%	-	4 6.0%	5 7.5%	11 16.4%	23 34.3%	24 35.8%
葉山東小学校区	67 100.0%	1 1.5%	9 13.4%	5 7.5%	8 11.9%	16 23.9%	28 41.8%
治田小学校区	73 100.0%	3 4.1%	4 5.5%	7 9.6%	11 15.1%	23 31.5%	25 34.2%
治田東小学校区	73 100.0%	-	8 11.0%	9 12.3%	7 9.6%	26 35.6%	23 31.5%
治田西小学校区	84 100.0%	-	8 9.5%	6 7.1%	11 13.1%	37 44.0%	22 26.2%
大宝小学校区	84 100.0%	1 1.2%	4 4.8%	13 15.5%	17 20.2%	32 38.1%	17 20.2%
大宝東小学校区	52 100.0%	2 3.8%	1 1.9%	6 11.5%	8 15.4%	25 48.1%	10 19.2%
大宝西小学校区	51 100.0%	1 2.0%	2 3.9%	2 3.9%	17 33.3%	16 31.4%	13 25.5%
わからない	1 100.0%	-	-	-	1 100.0%	-	-
不明	2 100.0%	-	-	-	1 50.0%	-	1 50.0%

F問10-3こんにちは							
	調査数	参加した、または提出したことがある	参加した、または提出したことはない	参加した、または提出したことはない	ある程度は知っている	内容はよくわかんない	不明
合計	621	8	38	67	93	231	184
	100.0%	1.3%	6.1%	10.8%	15.0%	37.2%	29.6%
10歳代	14	-	-	-	2	9	3
	100.0%	-	-	-	14.3%	64.3%	21.4%
20歳代	28	-	-	-	4	14	10
	100.0%	-	-	-	14.3%	50.0%	35.7%
30歳代	90	1	4	7	10	47	21
	100.0%	1.1%	4.4%	7.8%	11.1%	52.2%	23.3%
40歳代	126	2	4	15	23	63	19
	100.0%	1.6%	3.2%	11.9%	18.3%	50.0%	15.1%
50歳代	102	1	4	13	22	49	13
	100.0%	1.0%	3.9%	12.7%	21.6%	48.0%	12.7%
60歳代	115	2	8	14	19	32	40
	100.0%	1.7%	7.0%	12.2%	16.5%	27.8%	34.8%
70歳代	105	1	15	13	11	13	52
	100.0%	1.0%	14.3%	12.4%	10.5%	12.4%	49.5%
80歳以上	38	1	3	5	1	3	25
	100.0%	2.6%	7.9%	13.2%	2.6%	7.9%	65.8%
不明	3	-	-	-	1	1	1
	100.0%	-	-	-	33.3%	33.3%	33.3%
金勝小学校区	67	-	3	8	13	22	21
	100.0%	-	4.5%	11.9%	19.4%	32.8%	31.3%
葉山小学校区	67	1	5	6	9	23	23
	100.0%	1.5%	7.5%	9.0%	13.4%	34.3%	34.3%
葉山東小学校区	67	-	8	5	5	20	29
	100.0%	-	11.9%	7.5%	7.5%	29.9%	43.3%
治田小学校区	73	2	1	10	10	25	25
	100.0%	2.7%	1.4%	13.7%	13.7%	34.2%	34.2%
治田東小学校区	73	1	7	10	7	24	24
	100.0%	1.4%	9.6%	13.7%	9.6%	32.9%	32.9%
治田西小学校区	84	1	8	7	11	35	22
	100.0%	1.2%	9.5%	8.3%	13.1%	41.7%	26.2%
大宝小学校区	84	2	1	13	11	41	16
	100.0%	2.4%	1.2%	15.5%	13.1%	48.8%	19.0%
大宝東小学校区	52	-	1	5	9	27	10
	100.0%	-	1.9%	9.6%	17.3%	51.9%	19.2%
大宝西小学校区	51	1	4	3	16	14	13
	100.0%	2.0%	7.8%	5.9%	31.4%	27.5%	25.5%
わからない	1	-	-	-	1	-	-
	100.0%	-	-	-	100.0%	-	-
不明	2	-	-	-	1	-	1
	100.0%	-	-	-	50.0%	-	50.0%

F問10-4手紙

	調査数	参加した、または提出したことがある	参加した、または提出したことはない	参加した、または提出したことはないが、よく知っている	ある程度は知っている	内容はよくわかんないが、言葉は聞いたことがある	わからない	不明
合計	621 100.0%	26 4.2%	92 14.8%	96 15.5%	101 16.3%	128 20.6%	178 28.7%	
10歳代	14 100.0%	-	-	1 7.1%	2 14.3%	8 57.1%	3 21.4%	
20歳代	28 100.0%	-	-	2 7.1%	2 7.1%	14 50.0%	10 35.7%	
30歳代	90 100.0%	8 8.9%	8 8.9%	8 8.9%	16 17.8%	30 33.3%	20 22.2%	
40歳代	126 100.0%	4 3.2%	21 16.7%	29 23.0%	25 19.8%	28 22.2%	19 15.1%	
50歳代	102 100.0%	3 2.9%	18 17.6%	26 25.5%	21 20.6%	21 20.6%	13 12.7%	
60歳代	115 100.0%	2 1.7%	21 18.3%	19 16.5%	22 19.1%	14 12.2%	37 32.2%	
70歳代	105 100.0%	7 6.7%	20 19.0%	9 8.6%	9 8.6%	11 10.5%	49 46.7%	
80歳以上	38 100.0%	2 5.3%	4 10.5%	2 5.3%	2 5.3%	2 5.3%	26 68.4%	
不明	3 100.0%	-	-	-	2 66.7%	-	1 33.3%	
金勝小学校区	67 100.0%	2 3.0%	4 6.0%	8 11.9%	19 28.4%	13 19.4%	21 31.3%	
葉山小学校区	67 100.0%	4 6.0%	5 7.5%	10 14.9%	10 14.9%	14 20.9%	24 35.8%	
葉山東小学校区	67 100.0%	3 4.5%	14 20.9%	8 11.9%	6 9.0%	7 10.4%	29 43.3%	
治田小学校区	73 100.0%	4 5.5%	8 11.0%	14 19.2%	10 13.7%	12 16.4%	25 34.2%	
治田東小学校区	73 100.0%	5 6.8%	10 13.7%	13 17.8%	14 19.2%	9 12.3%	22 30.1%	
治田西小学校区	84 100.0%	4 4.8%	15 17.9%	8 9.5%	11 13.1%	25 29.8%	21 25.0%	
大宝小学校区	84 100.0%	1 1.2%	16 19.0%	20 23.8%	10 11.9%	22 26.2%	15 17.9%	
大宝東小学校区	52 100.0%	-	10 19.2%	9 17.3%	7 13.5%	18 34.6%	8 15.4%	
大宝西小学校区	51 100.0%	3 5.9%	10 19.6%	6 11.8%	12 23.5%	8 15.7%	12 23.5%	
わからない	1 100.0%	-	-	-	1 100.0%	-	-	
不明	2 100.0%	-	-	-	1 50.0%	-	1 50.0%	

F問10-5出前							
	調査数	参加した、または提出したことがある	参加した、または提出したことはない	参加した、または提出したことはない	ある程度は知っている	ある程度は知らない	不明
合計	621 100.0%	21 3.4%	28 4.5%	58 9.3%	89 14.3%	240 38.6%	185 29.8%
10歳代	14 100.0%	-	-	-	2 14.3%	9 64.3%	3 21.4%
20歳代	28 100.0%	-	-	-	1 3.6%	17 60.7%	10 35.7%
30歳代	90 100.0%	2 2.2%	3 3.3%	6 6.7%	7 7.8%	51 56.7%	21 23.3%
40歳代	126 100.0%	4 3.2%	3 2.4%	10 7.9%	26 20.6%	64 50.8%	19 15.1%
50歳代	102 100.0%	3 2.9%	5 4.9%	11 10.8%	16 15.7%	54 52.9%	13 12.7%
60歳代	115 100.0%	5 4.3%	4 3.5%	17 14.8%	24 20.9%	25 21.7%	40 34.8%
70歳代	105 100.0%	4 3.8%	12 11.4%	11 10.5%	11 10.5%	15 14.3%	52 49.5%
80歳以上	38 100.0%	3 7.9%	1 2.6%	3 7.9%	2 5.3%	3 7.9%	26 68.4%
不明	3 100.0%	-	-	-	-	2 66.7%	1 33.3%
金勝小学校区	67 100.0%	1 1.5%	1 1.5%	6 9.0%	17 25.4%	21 31.3%	21 31.3%
葉山小学校区	67 100.0%	2 3.0%	5 7.5%	2 3.0%	12 17.9%	23 34.3%	23 34.3%
葉山東小学校区	67 100.0%	2 3.0%	6 9.0%	9 13.4%	7 10.4%	14 20.9%	29 43.3%
治田小学校区	73 100.0%	2 2.7%	1 1.4%	9 12.3%	7 9.6%	29 39.7%	25 34.2%
治田東小学校区	73 100.0%	2 2.7%	5 6.8%	7 9.6%	10 13.7%	25 34.2%	24 32.9%
治田西小学校区	84 100.0%	4 4.8%	5 6.0%	4 4.8%	13 15.5%	36 42.9%	22 26.2%
大宝小学校区	84 100.0%	4 4.8%	3 3.6%	10 11.9%	10 11.9%	40 47.6%	17 20.2%
大宝東小学校区	52 100.0%	2 3.8%	-	7 13.5%	6 11.5%	27 51.9%	10 19.2%
大宝西小学校区	51 100.0%	2 3.9%	2 3.9%	4 7.8%	7 13.7%	23 45.1%	13 25.5%
わからない	1 100.0%	-	-	-	-	1 100.0%	-
不明	2 100.0%	-	-	-	-	1 50.0%	1 50.0%

F問10-6審議会							
	調査数	参加した、または意見を提出したことがある	参加した、または意見を提出したことはない	ある程度は知っている	あるが内容はよくわからない	わからない	不明
合計	621 100.0%	5 0.8%	31 5.0%	46 7.4%	111 17.9%	241 38.8%	187 30.1%
10歳代	14 100.0%	-	-	-	1 7.1%	10 71.4%	3 21.4%
20歳代	28 100.0%	-	1 3.6%	1 3.6%	1 3.6%	15 53.6%	10 35.7%
30歳代	90 100.0%	1 1.1%	5 5.6%	6 6.7%	12 13.3%	45 50.0%	21 23.3%
40歳代	126 100.0%	-	8 6.3%	12 9.5%	30 23.8%	57 45.2%	19 15.1%
50歳代	102 100.0%	2 2.0%	5 4.9%	10 9.8%	25 24.5%	47 46.1%	13 12.7%
60歳代	115 100.0%	-	4 3.5%	8 7.0%	29 25.2%	34 29.6%	40 34.8%
70歳代	105 100.0%	2 1.9%	6 5.7%	5 4.8%	11 10.5%	28 26.7%	53 50.5%
80歳以上	38 100.0%	-	2 5.3%	3 7.9%	2 5.3%	4 10.5%	27 71.1%
不明	3 100.0%	-	-	1 33.3%	-	1 33.3%	1 33.3%
金勝小学校区	67 100.0%	-	2 3.0%	3 4.5%	9 13.4%	31 46.3%	22 32.8%
葉山小学校区	67 100.0%	-	2 3.0%	6 9.0%	9 13.4%	26 38.8%	24 35.8%
葉山東小学校区	67 100.0%	1 1.5%	6 9.0%	5 7.5%	10 14.9%	16 23.9%	29 43.3%
治田小学校区	73 100.0%	1 1.4%	2 2.7%	5 6.8%	16 21.9%	24 32.9%	25 34.2%
治田東小学校区	73 100.0%	-	4 5.5%	5 6.8%	12 16.4%	28 38.4%	24 32.9%
治田西小学校区	84 100.0%	-	7 8.3%	8 9.5%	11 13.1%	37 44.0%	21 25.0%
大宝小学校区	84 100.0%	2 2.4%	7 8.3%	7 8.3%	18 21.4%	33 39.3%	17 20.2%
大宝東小学校区	52 100.0%	-	-	4 7.7%	15 28.8%	22 42.3%	11 21.2%
大宝西小学校区	51 100.0%	1 2.0%	1 2.0%	2 3.9%	11 21.6%	23 45.1%	13 25.5%
わからない	1 100.0%	-	-	-	-	1 100.0%	-
不明	2 100.0%	-	-	1 50.0%	-	-	1 50.0%

F問11

	調査数	各種アンケート調査などに	パブリックコメントや	市長と直接対話する機会	気軽に市政への意見が	できるような仕組みづくり	市職員と市民が対話できる場の充実	積極的参加	審議会などへの市民の	情報発信し、共有できる機会や	市民や市民活動団体が	しやすい環境づくり	市民活動団体等が活動	まちづくりの担い手づくり	市職員の意識向上	その他	不明							
合計	621	114	110	240	136	55	141	145	137	132	12	111	100.0%	18.4%	17.7%	38.6%	21.9%	8.9%	22.7%	23.3%	22.1%	21.3%	1.9%	17.9%
10歳代	14	2	1	3	-	-	2	3	6	2	1	3	100.0%	14.3%	7.1%	21.4%	-	14.3%	14.3%	42.9%	14.3%	7.1%	-	21.4%
20歳代	28	6	7	12	6	4	9	4	4	7	-	6	100.0%	21.4%	25.0%	42.9%	21.4%	14.3%	32.1%	14.3%	14.3%	25.0%	-	21.4%
30歳代	90	22	17	36	22	7	17	13	19	12	5	17	100.0%	24.4%	18.9%	40.0%	24.4%	7.8%	18.9%	14.4%	21.1%	13.3%	5.6%	18.9%
40歳代	126	35	23	62	25	8	28	27	27	19	3	11	100.0%	27.8%	18.3%	49.2%	19.8%	6.3%	22.2%	21.4%	21.4%	15.1%	2.4%	8.7%
50歳代	102	21	17	43	23	11	27	29	31	26	1	11	100.0%	20.6%	16.7%	42.2%	22.5%	10.8%	26.5%	28.4%	30.4%	25.5%	1.0%	10.8%
60歳代	115	18	18	37	21	12	31	38	23	32	1	21	100.0%	15.7%	15.7%	32.2%	18.3%	10.4%	27.0%	33.0%	20.0%	27.8%	0.9%	18.3%
70歳代	105	8	15	37	28	8	22	24	21	25	1	26	100.0%	7.6%	14.3%	35.2%	26.7%	7.6%	21.0%	22.9%	20.0%	23.8%	1.0%	24.8%
80歳以上	38	1	11	10	11	5	5	6	5	8	-	15	100.0%	2.6%	28.9%	26.3%	28.9%	13.2%	13.2%	15.8%	13.2%	21.1%	-	39.5%
不明	3	1	1	-	-	-	-	1	1	1	-	1	100.0%	33.3%	33.3%	-	-	-	33.3%	33.3%	33.3%	-	-	33.3%
金勝小学校区	67	14	13	25	20	9	18	16	8	13	2	16	100.0%	20.9%	19.4%	37.3%	29.9%	13.4%	26.9%	23.9%	11.9%	19.4%	3.0%	23.9%
葉山小学校区	67	6	8	21	9	4	18	10	19	12	4	15	100.0%	9.0%	11.9%	31.3%	13.4%	6.0%	26.9%	14.9%	28.4%	17.9%	6.0%	22.4%
葉山東小学校区	67	8	11	21	18	8	16	19	18	23	-	13	100.0%	11.9%	16.4%	31.3%	26.9%	11.9%	23.9%	28.4%	26.9%	34.3%	-	19.4%
治田小学校区	73	10	13	21	15	6	17	16	16	15	-	14	100.0%	13.7%	17.8%	28.8%	20.5%	8.2%	23.3%	21.9%	21.9%	20.5%	-	19.2%
治田東小学校区	73	19	17	26	16	7	13	11	16	23	1	13	100.0%	26.0%	23.3%	35.6%	21.9%	9.6%	17.8%	15.1%	21.9%	31.5%	1.4%	17.8%
治田西小学校区	84	20	13	41	17	7	19	21	16	15	-	13	100.0%	23.8%	15.5%	48.8%	20.2%	8.3%	22.6%	25.0%	19.0%	17.9%	-	15.5%
大宝小学校区	84	16	17	45	18	7	19	25	21	16	3	9	100.0%	19.0%	20.2%	53.6%	21.4%	8.3%	22.6%	29.8%	25.0%	19.0%	3.6%	10.7%
大宝東小学校区	52	10	8	23	9	2	9	16	11	10	2	6	100.0%	19.2%	15.4%	44.2%	17.3%	3.8%	17.3%	30.8%	21.2%	19.2%	3.8%	11.5%
大宝西小学校区	51	10	9	16	14	4	12	10	11	4	-	11	100.0%	19.6%	17.6%	31.4%	27.5%	7.8%	23.5%	19.6%	21.6%	7.8%	-	21.6%
わからない	1	-	-	1	-	-	-	1	-	-	-	-	100.0%	-	-	100.0%	-	-	-	-	-	-	-	-
不明	2	1	1	-	-	-	-	-	1	1	-	1	100.0%	50.0%	50.0%	-	-	-	50.0%	50.0%	-	-	-	50.0%

市民参画と協働によるまちづくりに関する市民アンケート調査

I 市民活動（ボランティアや地域活動）について

すべての人にお伺いします。

問1 あなたが、現在までに市民活動（ボランティアや地域活動）に参加されたことはありますか。（○はひとつ）

- | | |
|-------------|-------------|
| 1 ある →問2～4へ | 2 ない →問5～6へ |
|-------------|-------------|

問2 その「市民活動」の分野はどのようなものですか。（あてはまるものすべてに○）

- | | |
|-------------------------|-----------------------|
| 1 福祉（高齢者施設ボランティアなど） | 2 多文化共生（通訳ボランティアなど） |
| 3 地域活動（清掃活動、地域行事への協力など） | 4 防災・防犯活動（スクールガードなど） |
| 5 災害救援（募金活動や被災地での活動など） | 6 環境活動（アルミ缶回収など） |
| 7 保健・医療（食育、献血への呼びかけなど） | 8 子育て支援（子ども会行事への協力など） |
| 9 学校教育への協力（PTA活動など） | 10 人権擁護（地区別懇談会への参加など） |
| 11 その他（具体的に： _____） | |

問3 参加された理由について教えてください。（あてはまるものすべてに○）

- | | |
|--------------------|----------------|
| 1 地域や社会を良くするため | 2 困っている人を助けるため |
| 3 自分の経験や知識を生かすため | 4 友人や仲間を得るため |
| 5 家族のため | 6 余暇の有効利用 |
| 7 当番でやむを得ず | 8 特に理由はない |
| 9 その他（具体的に： _____） | |

問4 あなたが市民活動に参加される中で課題と思うことを教えてください。（あてはまるものすべてに○）

- | | |
|--------------------|---------------------|
| 1 活動に関する窓口が少ない | 2 活動場所が少ない |
| 3 とともに活動する仲間が得られない | 4 活動の中心となるリーダーが育たない |
| 5 活動資金がない | 6 活動する時間的な余裕がない |
| 7 その他（具体的に： _____） | |

問5 あなたが市民活動に参加されない理由はどのようなものですか。（あてはまるものすべてに○）

- | | |
|----------------------|--------------------|
| 1 活動についての情報がないから | 2 活動する場所がないから |
| 3 とともに活動する仲間が得られないから | 4 活動資金がないから |
| 5 活動する時間的な余裕がないから | 6 体力や健康に自信がないから |
| 7 関心や興味が持てないから | 8 その他（具体的に： _____） |

問6 問5での課題が解決すれば市民活動に参加したいと思いますか。（○はひとつ）

- | | |
|-----------|---------------|
| 1 参加したい | 2 機会があれば参加したい |
| 3 参加したくない | 4 わからない |

II 協働について

すべての人にお伺いします。

問7 市民と市がお互いの役割を自覚して、それぞれの立場を尊重し、協力し合ってまちづくりに取り組むことを「協働のまちづくり」といいますが、あなたは「協働」という言葉を知っていますか。（○はひとつ）

- | | |
|---------------|-------------|
| 1 よく知っている | 2 ある程度知っている |
| 3 言葉を聞いたことはある | 4 知らない |

問8 栗東市では協働によるまちづくりが進められていると思いますか。(〇はひとつ)

- | | | |
|----------|----------|-------------|
| 1 そう思う | 2 ややそう思う | 3 あまりそう思わない |
| 4 そう思わない | 5 分からない | |

問9 今後、市と協働して「まちづくり」に取り組みたいと思いますか。その理由と活動分野もあわせてお答えください。(〇はひとつ)

- | | | |
|---------|---------------|---------|
| 1 協働したい | 2 協働したいとは思わない | 3 わからない |
|---------|---------------|---------|

その理由() 活動の分野()

Ⅲ 市政への参画について

すべての人にお伺いします。

問10 あなたは、次の市民参画にかかる制度について知っていますか。右欄に下記のいずれかの数字をご記入ください。

- | |
|------------------------------|
| 1 参加した、または意見を提出したことがある |
| 2 参加したり意見を提出したことはないが、よく知っている |
| 3 ある程度は知っている |
| 4 内容はよくわからないが言葉は聞いたことがある |
| 5 わからない |

制 度 名	1~5	制 度 名	1~5
パブリックコメント制度		市長と気軽に栗東まちづくり座談会	
市長のこんにちはトーク		市長への手紙	
まちづくり出前トーク		各種審議会	

問11 市政への参画や、協働によるまちづくりのために効果的な手段はどれだと思いますか。(あてはまるものすべてに〇をつけてください)

- | |
|---|
| 1 パブリックコメントや各種アンケート調査などによる市民意向の把握 |
| 2 市長と直接対話する機会の充実 |
| 3 気軽に市政への意見ができるような仕組みづくり(ホームページの充実など) |
| 4 市職員と市民が対話できる場の充実 |
| 5 審議会などへの市民の積極的参加 |
| 6 市民や市民活動団体が情報発信し、共有できる機会や交流を深められる場や機会の充実 |
| 7 市民活動団体等が活動しやすい環境づくり(活動支援、財政支援など) |
| 8 まちづくりの担い手づくり(担い手の発掘、学習機会の充実) |
| 9 市職員の意識向上(研修の充実など) |
| 10 その他(具体的に:) |

市民参画と協働によるまちづくりについて、アイデアやご意見がございましたら、自由に記入してください。

<p>自由記入欄</p>

ありがとうございました。