

**市民参画と協働によるまちづくりに関する
市民アンケート
調査結果**

令和5年12月

目 次

1 調査概要	1
2 調査結果	2
I 市民活動（ボランティアや地域活動）について	2
問 1 市民活動の参加経験	2
問 2 市民活動の参加分野	2
問 3 市民活動への参加の理由	3
問 4 市民活動への参加の課題	3
問 5 市民活動への参加意向	4
問 6 市民活動に参加に必要なこと	4
II 協働について	5
問 7 「協働」の認知度	5
問 8 栗東市における協働	5
問 9 協働まちづくりへの参加意向	6
III 市政への参画について	6
問 10 市民参画にかかる制度の認知度	6
問 11 市政参加や協働まちづくりに効果的な手段	7
参考資料	8
クロス集計データ集	8
アンケート調査票	－

1 調査概要

(1) 調査目的

- ・平成 21 年に「栗東市市民参画と協働によるまちづくり推進条例」を制定し、市民参画と協働によるまちづくりを推進しています。市民のみなさんの率直なご意見を把握し、「栗東市市民参画と協働によるまちづくり条例行動計画」にかかる市民の行動計画策定や、今後の方針や施策の参考とすることを目的とします。

(2) 調査方法

- ・18 歳以上の市民から無作為に 2,000 人を選び、調査票を郵送により配布・回収
- ・調査期間：令和 5 年 11 月 15 日～令和 5 年 11 月 30 日

(3) 調査内容

- ① 市民活動（ボランティアや地域活動）について
- ② 協働について
- ③ 市政への参画について
- ④ 自由意見

(4) 配布・回収状況

配布数	2,000 件	回収数	618 件	回収率	30.9%
-----	---------	-----	-------	-----	-------

(5) 分析についての注意点

- ・集計・分析においては、実数とともに、特記しない限り有効回答数（N=618）を母数とした出現率（％）を算出しています。
- ・集計結果において、出現率の値は全て小数点以下第二位を四捨五入して表記しているため、合計値が 100％にならない場合があります。
- ・「2 つ以上を選択」の複数回答設問については、出現率の合計が 100％を超える場合があります。

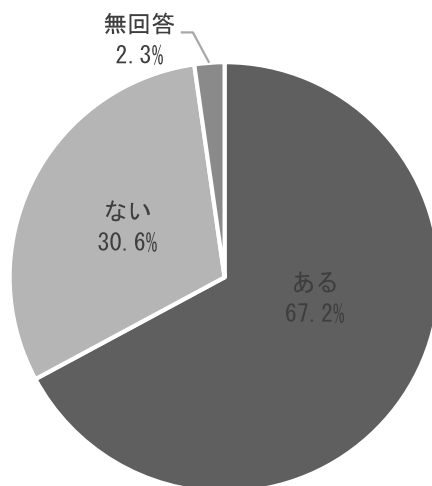
2 調査結果

I 市民活動（ボランティアや地域活動）について

問1 あなたは、現在までに市民活動(ボランティアや地域活動)に参加されたことはありますか。
(○はひとつ)

市民活動の参加経験のあるのは回答者の半数を超える。

- ・市民活動（ボランティアや地域活動）に参加経験がある回答者が 67.2%で半数を超えています。

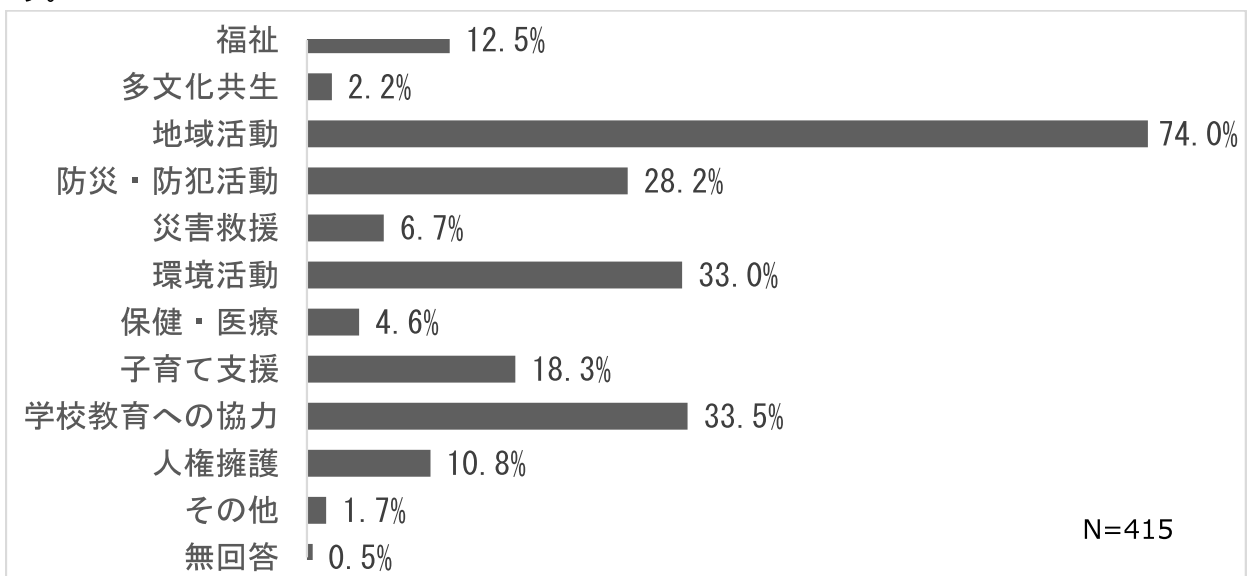


N=618

問2 その「市民活動」の分野はどのようなものですか。(あてはまるものすべてに○)

「地域活動」への参加者が 70%を超える。

- ・参加経験のある 331 件にその分野を複数回答で尋ねたところ、「地域活動」は 74.0%が参加経験を持ち、以下「学校教育への協力」33.5%、「環境活動」33.0%、「防災・防犯活動」28.2%と続いています。

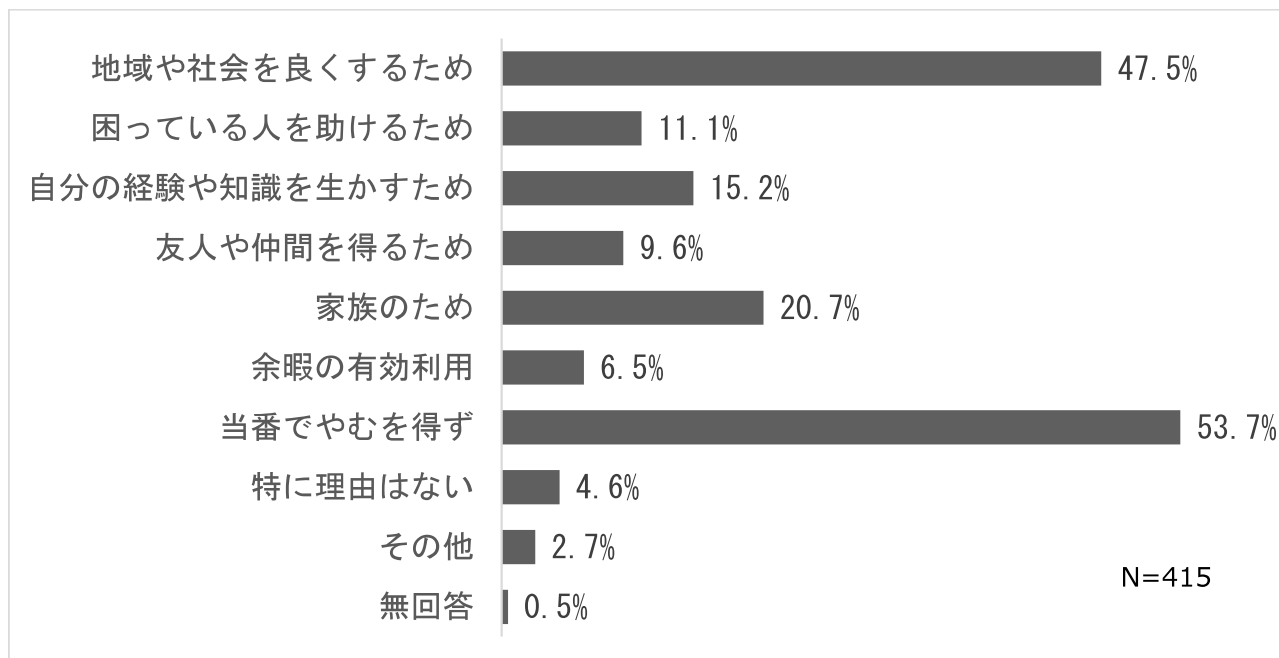


N=415

問3 参加された理由について教えてください。(あてはまるものすべてに○)

半数超の参加者が義務による参加である。

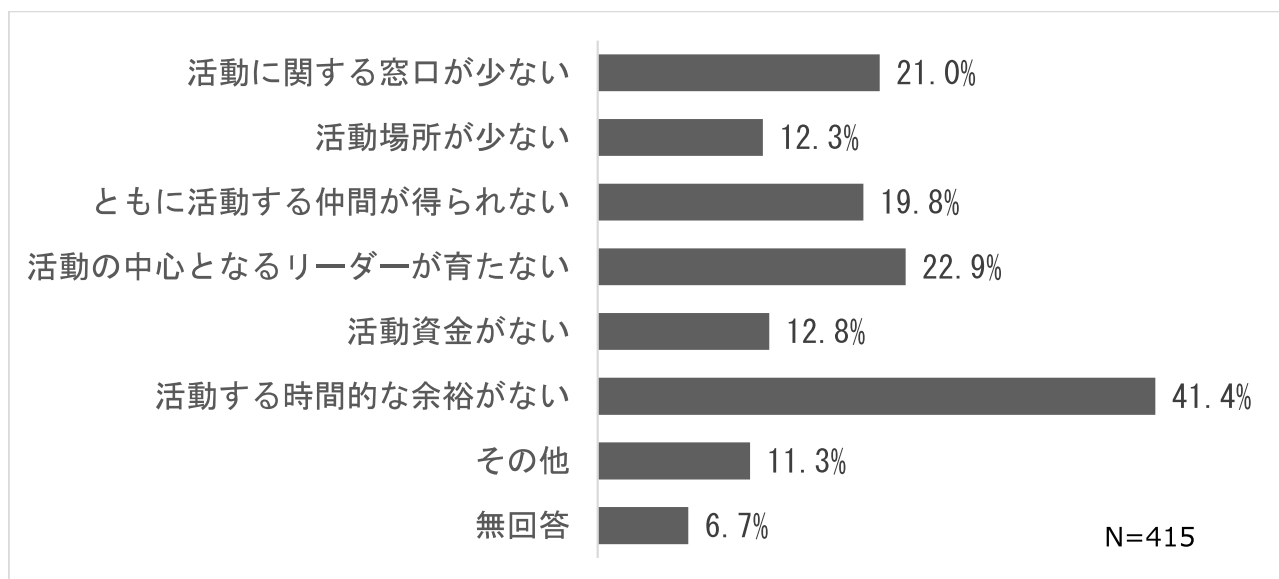
- ・市民活動に参加した人にその理由を尋ねたところ、半数を超える回答者が「当番でやむを得ず」という理由をあげています。しかし、半数近くが「地域や社会を良くするため」47.5%と社会貢献意識を理由にあげています。



問4 あなたが市民活動に参加される中で課題と思うことを教えてください。(あてはまるものすべてに○)

活動時間の確保や活動のきっかけ、リーダーの不在等を課題として認識。

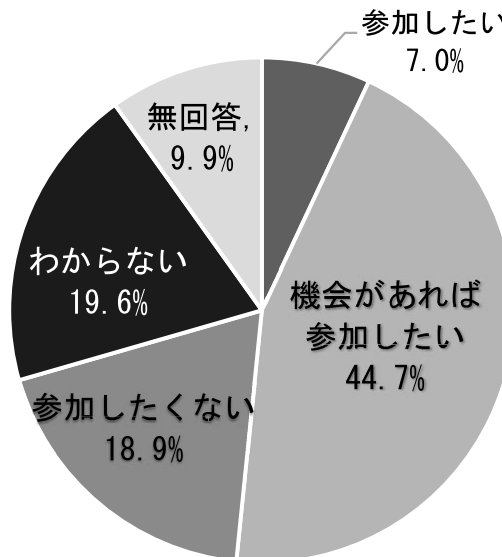
- ・市民活動を行うための課題としては、「活動する時間的な余裕がない」が41.4%と最も多くの回答者が選択し、以下「活動の中心となるリーダーが育たない」22.9%、「活動に関する窓口がない」21.0%、と続いています。



問5 あなたは今後、市民活動に参加したいと思いますか。

参加意向は大きく、機会・場づくりやきっかけをつくることが重要に。

・「参加したい」の7.0%と「機会があれば参加したい」の44.7%を合わせ、半数以上の回答者が参加意向を持っています。また、「わからない」も含め、実際の行動につながる参加のきっかけや機会づくりが大きな課題と考えられます。

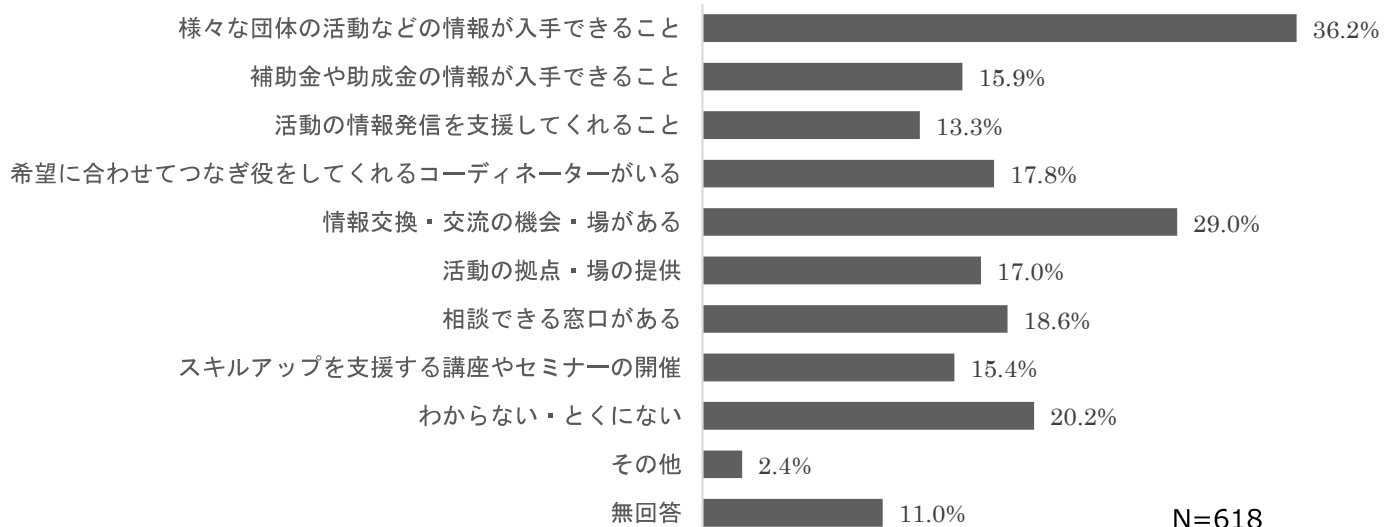


N=618

問6 市民活動に参加しようとするきっかけとして、必要だと思うことは何ですか。(あてはまるものすべてに○)

情報の入手や情報共有を重視されている。

・「様々な団体の活動などの情報が入手できること」が36.2%と最も多く、次いで「情報交換・交流の機会・場がある」と29.0%が回答している。



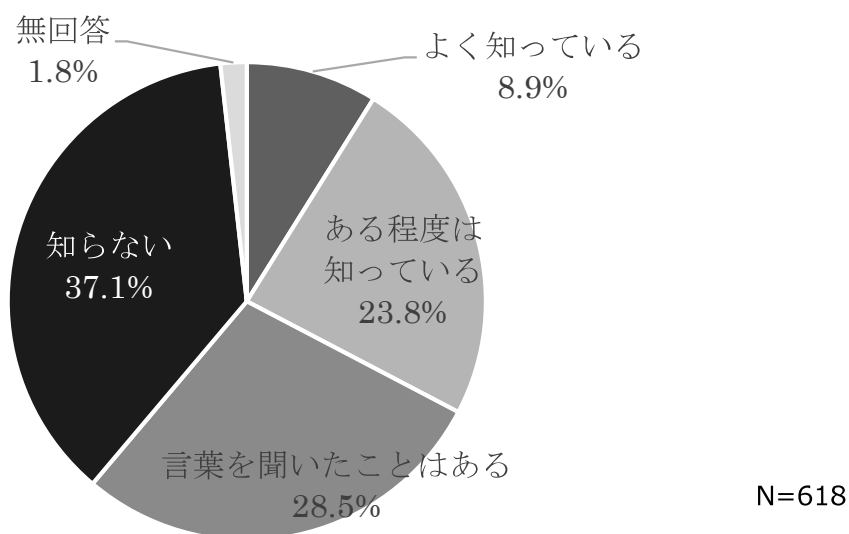
N=618

Ⅱ 協働について

問7 市民と市がお互いの役割を自覚して、それぞれの立場を尊重し、協力し合ってまちづくりに取り組むことを「協働のまちづくり」といいますが、あなたは「協働」という言葉を知っていますか。(○はひとつ)

「協働」の浸透は進んでいるものの、40%近くは未だに「知らない」と回答。

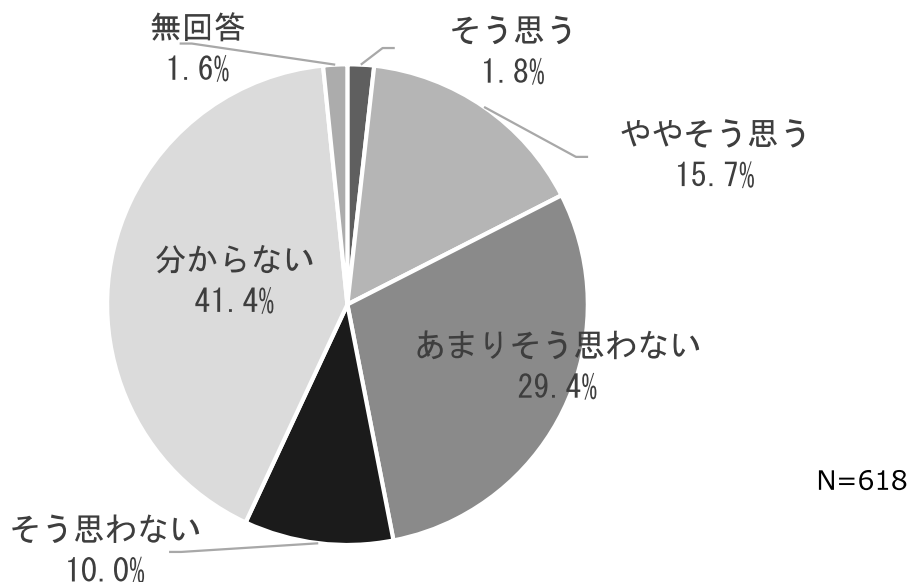
- ・「よく知っている」8.9%と「ある程度知っている」23.8%を合わせて32.7%が知っていると回答し、「言葉を聞いたことはある」の28.5%を加えると、言葉の認識度は半数を超えています。しかし「知らない」も依然として半数弱を占めており、一層の啓発・情報提供が必要です。



問8 栗東市では協働によるまちづくりが進められていると思いますか。(○はひとつ)

協働のまちづくりが進められていると感じている人は少ない。

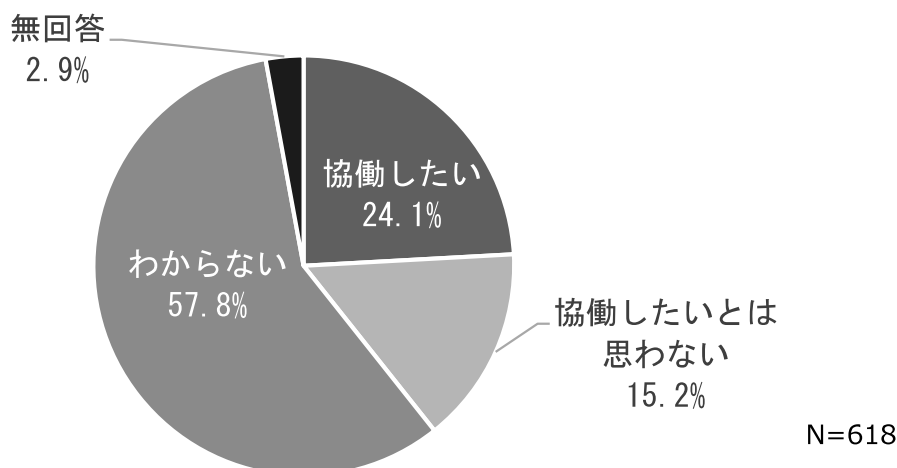
- ・言葉や内容を知っている人に比べ、栗東市が実際に協働のまちづくりが進められていると思う人は、「そう思う」と「ややそう思う」を合わせても17.5%にとどまります。実際の協働事例の発信など、市民に知ってもらうための取組も必要ではないかと考えられます。



問9 今後、市と協働して「まちづくり」に取り組みたいです。その理由と活動分野もあわせてお答えください。(〇はひとつ)

「わからない」が6割近く、こうした層への働きかけも必要に。

・「協働したい」は24.1%となっています。こうした層に働きかけるとともに、「わからない」と回答した層に対して関心を持つ、あるいは参加するきっかけや機会づくりを進め、参加のすそ野を広げていく必要があります。



Ⅲ 市政への参画について

問10 あなたは、次の市民参画にかかる制度について知っていますか。制度名の右欄に下記のいずれかの数字をご記入ください。

「市長への手紙」の認知度はやや高いが、その他の制度はあまり知られていない。

・「市長への手紙」のハードルがやや低い、その他の制度については「わからない」と「無回答」で6～7割を占めており、より一層の啓発・情報発信が必要です。

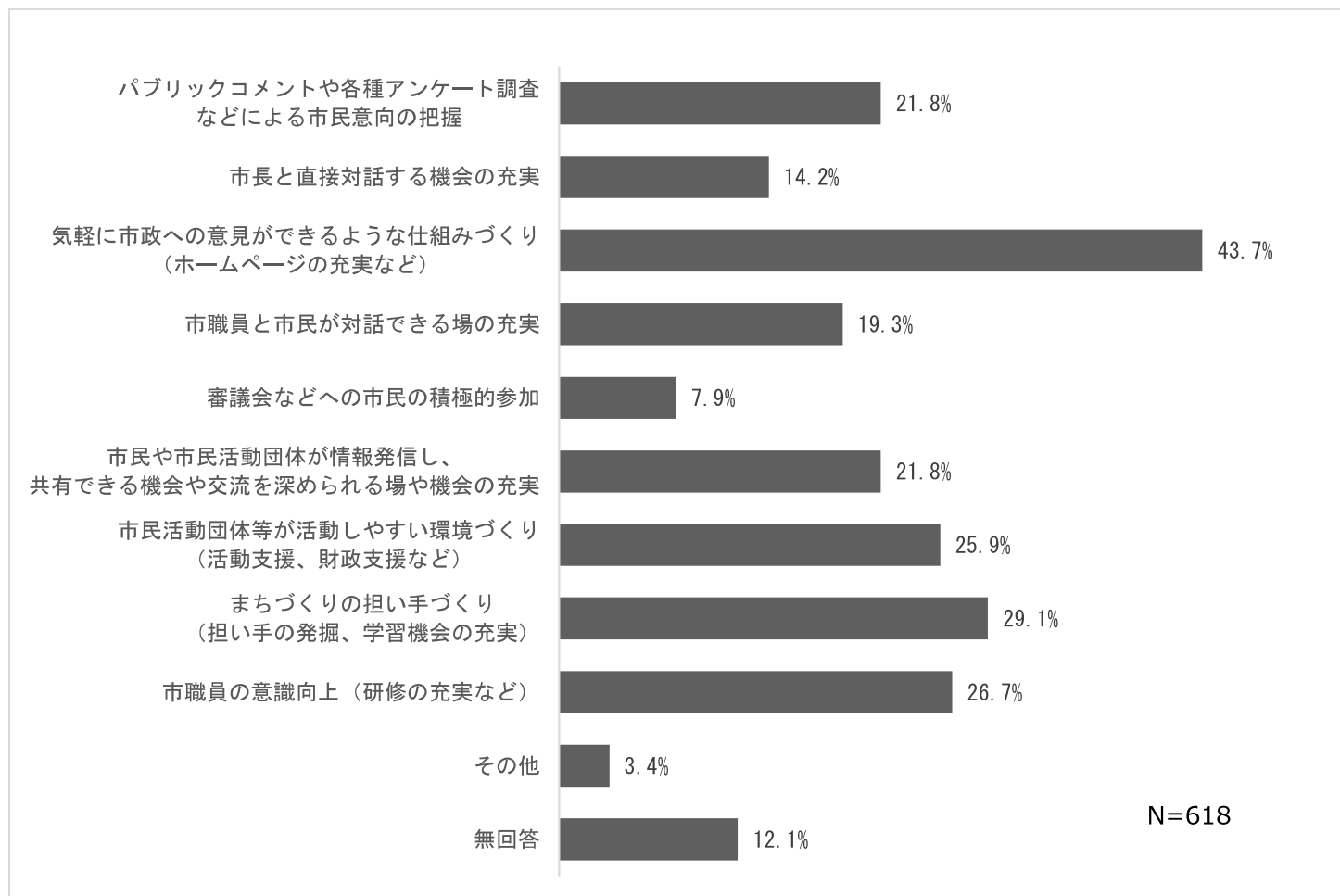


- 参加した、または意見を提出したことがある
- ある程度は知っている
- よく知っているが参加したくない、意見を出したくない
- 無回答
- よく知っているが参加したり意見を提出したりしたことはない
- 内容はよくわからないが言葉は聞いたことがある
- 知らない、気にしたことがない

問 11 市政への参画や、協働によるまちづくりのために効果的な手段はどれだと思いますか。(あてはまるものすべてに○をつけてください。)

市民活動団体の情報発信や環境づくりと同じくらい、市職員の意識向上を求められている。

- ・「気軽に市政への意見ができるような仕組みづくり」が 43.7%と最も多くの回答を集めています。以下、「まちづくりの担い手づくり」29.1%、「市職員の意識向上」26.7%、「市民活動団体等が活動しやすい環境づくり」25.9%などが続いています。
- ・市民の立場や意識、ライフスタイル等に応じた、多段階・多様な参加の手法・機会づくりを工夫していく必要があります。



市民参画と協働によるまちづくりについて、アイデアやご意見がございましたら、自由に記入してください。

総合計画等に関するアンケート調査 単純集計

Q1 性別

(SA)

No.	カテゴリ	件数	(全体)%	(除不)%
1	男性	276	44.7%	44.7%
2	女性	333	53.9%	54.0%
3	答えたくない	8	1.3%	1.3%
	無回答	1	0.2%	
	回答者数	618	100.0%	617

Q2 年齢（世代）

(SA)

No.	カテゴリ	件数	(全体)%	(除不)%
1	10歳代	2	0.3%	0.3%
2	20歳代	58	9.4%	9.4%
3	30歳代	74	12.0%	12.0%
4	40歳代	119	19.3%	19.3%
5	50歳代	119	19.3%	19.3%
6	60歳代	84	13.6%	13.6%
7	70歳代	109	17.6%	17.7%
8	80歳以上	52	8.4%	8.4%
	無回答	1	0.2%	
	回答者数	618	100.0%	617

Q3 お住まいの学区

(SA)

No.	カテゴリ	件数	(全体)%	(除不)%
1	金勝小学校区	66	10.7%	10.7%
2	葉山小学校区	49	7.9%	8.0%
3	葉山東小学校区	59	9.5%	9.6%
4	治田小学校区	76	12.3%	12.4%
5	治田東小学校区	55	8.9%	8.9%
6	治田西小学校区	74	12.0%	12.0%
7	大宝小学校区	80	12.9%	13.0%
8	大宝東小学校区	55	8.9%	8.9%
9	大宝西小学校区	59	9.5%	9.6%
10	わからない	42	6.8%	6.8%
	無回答	3	0.5%	
	回答者数	618	100.0%	615

Q4 家族形態

(SA)

No.	カテゴリ	件数	(全体)%	(除不)%
1	単身（一人暮らし）	70	11.3%	11.3%
2	夫婦のみ	163	26.4%	26.4%
3	親と夫婦	10	1.6%	1.6%
4	夫婦と子ども	260	42.1%	42.1%
5	ひとり親と子ども	27	4.4%	4.4%
6	3世代	56	9.1%	9.1%
7	その他	31	5.0%	5.0%
	無回答	1	0.2%	
	回答者数	618	100.0%	617

総合計画等に関するアンケート調査 単純集計

Q5 職業

(SA)

No.	カテゴリ	件数	(全体)%	(除不)%
1	会社員・公務員・団体職員	248	40.1%	40.2%
2	自営業	30	4.9%	4.9%
3	アルバイト・パート	107	17.3%	17.3%
4	学生	14	2.3%	2.3%
5	家事専業	66	10.7%	10.7%
6	無職	140	22.7%	22.7%
7	その他	12	1.9%	1.9%
	無回答	1	0.2%	
	回答者数	618	100.0%	617

Q6 主な勤務地（通学地）

(SA)

No.	カテゴリ	件数	(全体)%	(除不)%
1	自宅（あるいはほぼ自宅の近所）	27	6.8%	6.9%
2	栗東市内	104	26.1%	26.5%
3	滋賀県内の市町	211	52.9%	53.7%
4	滋賀県外	51	12.8%	13.0%
	無回答	6	1.5%	
	回答者数	399	100.0%	393

Q7 居住歴

(SA)

No.	カテゴリ	件数	(全体)%	(除不)%
1	栗東市に生まれて、ずっと栗東市に住んでいる	93	15.0%	15.1%
2	栗東市に生まれ、栗東市以外で生活をしたことがあるが、現在は栗東市に住んでいる	35	5.7%	5.7%
3	県内の他の市町から転入してきた（栗東市以外で生まれた方）	213	34.5%	34.6%
4	県外から転入してきた（栗東市以外で生まれた方）	275	44.5%	44.6%
	無回答	2	0.3%	
	回答者数	618	100.0%	616

Q13-C 今の場所に住み続けたいと思いますか

(SA)

No.	カテゴリ	件数	(全体)%	(除不)%
1	そう思う	182	29.4%	29.5%
2	ややそう思う	250	40.5%	40.6%
3	あまりそう思わない	87	14.1%	14.1%
4	そう思わない	51	8.3%	8.3%
5	わからない	46	7.4%	7.5%
	無回答	2	0.3%	0.3%
	回答者数	618	100.0%	616

総合計画等に関するアンケート調査 単純集計

Q14 住み替えたい都市・場所

(SA)

No.	カテゴリ	件数	(全体)%	(除不)%
1	栗東市内の別のところ	3	2.2%	2.2%
2	大津市	6	4.3%	4.4%
3	草津市	30	21.7%	22.1%
4	守山市	18	13.0%	13.2%
5	野洲市	1	0.7%	0.7%
6	その他滋賀県	9	6.5%	6.6%
7	滋賀県以外の京阪神	15	10.9%	11.0%
8	その他	12	8.7%	8.8%
9	特定の場所は考えていない	42	30.4%	30.9%
	無回答	2	1.4%	
	回答者数	138	100.0%	136

Q15-1-1 住み続けたいと思う理由【1位】

(SA)

No.	カテゴリ	件数	(全体)%	(除不)%
1	通勤・通学や仕事に便利	89	20.6%	20.9%
2	商売や事業に有利	2	0.5%	0.5%
3	住宅の都合	70	16.2%	16.5%
4	日常生活が便利（買い物、医療・福祉）	107	24.8%	25.2%
5	生活環境が良い（自然、住居、安全）	51	11.8%	12.0%
6	子どもを育てる環境が良い	15	3.5%	3.5%
7	近所との関係に満足	15	3.5%	3.5%
8	親類や知人が近くに住んでいる	25	5.8%	5.9%
9	まちに愛着がある	12	2.8%	2.8%
10	親や先祖の代から住んでいるから	37	8.6%	8.7%
11	その他	2	0.5%	0.5%
	無回答	7	1.6%	
	回答者数	432	100.0%	425

Q15-1-2 住み続けたいと思う理由【2位】

(SA)

No.	カテゴリ	件数	(全体)%	(除不)%
1	通勤・通学や仕事に便利	65	15.0%	16.3%
2	商売や事業に有利	2	0.5%	0.5%
3	住宅の都合	52	12.0%	13.1%
4	日常生活が便利（買い物、医療・福祉）	101	23.4%	25.4%
5	生活環境が良い（自然、住居、安全）	71	16.4%	17.8%
6	子どもを育てる環境が良い	17	3.9%	4.3%
7	近所との関係に満足	29	6.7%	7.3%
8	親類や知人が近くに住んでいる	38	8.8%	9.5%
9	まちに愛着がある	12	2.8%	3.0%
10	親や先祖の代から住んでいるから	10	2.3%	2.5%
11	その他	1	0.2%	0.3%
	無回答	34	7.9%	
	回答者数	432	100.0%	398

総合計画等に関するアンケート調査 単純集計

Q15-1-3 住み続けたいと思う理由【3位】

(SA)

No.	カテゴリ	件数	(全体)%	(除不)%
1	通勤・通学や仕事に便利	49	11.3%	12.8%
2	商売や事業に有利	7	1.6%	1.8%
3	住宅の都合	48	11.1%	12.5%
4	日常生活が便利（買い物、医療・福祉）	53	12.3%	13.8%
5	生活環境が良い（自然、住居、安全）	76	17.6%	19.8%
6	子どもを育てる環境が良い	15	3.5%	3.9%
7	近所との関係に満足	45	10.4%	11.7%
8	親類や知人が近くに住んでいる	32	7.4%	8.3%
9	まちに愛着がある	25	5.8%	6.5%
10	親や先祖の代から住んでいるから	25	5.8%	6.5%
11	その他	9	2.1%	2.3%
	無回答	48	11.1%	
	回答者数	432	100.0%	384

Q15-2-1 住み続けたいと思わない理由【1位】

(SA)

No.	カテゴリ	件数	(全体)%	(除不)%
1	通勤・通学や仕事に不便	19	13.8%	15.4%
2	商売や事業に不利	3	2.2%	2.4%
3	住宅の都合	15	10.9%	12.2%
4	日常生活が不便（買い物、医療・福祉）	18	13.0%	14.6%
5	生活環境が悪い（自然、住居、安全）	12	8.7%	9.8%
6	子どもを育てる環境が悪い	9	6.5%	7.3%
7	近所との関係に不満	3	2.2%	2.4%
8	親類や知人が近くに住んでいない	11	8.0%	8.9%
9	まちに愛着がない	12	8.7%	9.8%
10	もともと一時的な居住の予定だった	14	10.1%	11.4%
11	その他	7	5.1%	5.7%
	無回答	15	10.9%	
	回答者数	138	100.0%	123

Q15-2-2 住み続けたいと思わない理由【2位】

(SA)

No.	カテゴリ	件数	(全体)%	(除不)%
1	通勤・通学や仕事に不便	16	11.6%	14.3%
2	商売や事業に不利	7	5.1%	6.3%
3	住宅の都合	5	3.6%	4.5%
4	日常生活が不便（買い物、医療・福祉）	22	15.9%	19.6%
5	生活環境が悪い（自然、住居、安全）	8	5.8%	7.1%
6	子どもを育てる環境が悪い	5	3.6%	4.5%
7	近所との関係に不満	11	8.0%	9.8%
8	親類や知人が近くに住んでいない	12	8.7%	10.7%
9	まちに愛着がない	15	10.9%	13.4%
10	もともと一時的な居住の予定だった	6	4.3%	5.4%
11	その他	5	3.6%	4.5%
	無回答	26	18.8%	
	回答者数	138	100.0%	112

総合計画等に関するアンケート調査 単純集計

Q15-2-3 住み続けたいと思わない理由【3位】

(SA)

No.	カテゴリ	件数	(全体)%	(除不)%
1	通勤・通学や仕事に不便	10	7.2%	10.0%
2	商売や事業に不利	5	3.6%	5.0%
3	住宅の都合	16	11.6%	16.0%
4	日常生活が不便（買い物、医療・福祉）	11	8.0%	11.0%
5	生活環境が悪い（自然、住居、安全）	5	3.6%	5.0%
6	子どもを育てる環境が悪い	5	3.6%	5.0%
7	近所との関係に不満	4	2.9%	4.0%
8	親類や知人が近くに住んでいない	10	7.2%	10.0%
9	まちに愛着がない	18	13.0%	18.0%
10	もともと一時的な居住の予定だった	8	5.8%	8.0%
11	その他	8	5.8%	8.0%
	無回答	38	27.5%	
	回答者数	138	100.0%	100

Q17「SDGs（エスディーゼーズ）」の認知度

(SA)

No.	カテゴリ	件数	(全体)%	(除不)%
1	よく知っている	175	28.3%	28.9%
2	少し知っている	226	36.6%	37.4%
3	聞いたことがある	98	15.9%	16.2%
4	知らない（この調査で初めて知った）	106	17.2%	17.5%
	無回答	13	2.1%	
	回答者数	618	100.0%	605

Q18 SDGsについての関心度

(SA)

No.	カテゴリ	件数	(全体)%	(除不)%
1	非常に関心がある	47	7.6%	8.0%
2	関心がある	302	48.9%	51.1%
3	あまり関心がない	157	25.4%	26.6%
4	全く関心がない	20	3.2%	3.4%
5	わからない	65	10.5%	11.0%
	無回答	27	4.4%	
	回答者数	618	100.0%	591

総合計画等に関するアンケート調査 単純集計

Q19 特に積極的に取り組むべきもの

(MA)

No.	カテゴリ	件数	(全体)%	(除不)%
1	貧困をなくすこと	127	20.6%	21.0%
2	飢餓をなくすこと	16	2.6%	2.6%
3	健康であること	242	39.2%	40.0%
4	質の高い教育	189	30.6%	31.2%
5	ジェンダーの平等	20	3.2%	3.3%
6	清潔な水と衛生	142	23.0%	23.5%
7	再生可能エネルギー	99	16.0%	16.4%
8	良い仕事と経済成長	169	27.3%	27.9%
9	新しい技術とインフラ	75	12.1%	12.4%
10	不平等を減らすこと	72	11.7%	11.9%
11	持続可能なまちと地域	186	30.1%	30.7%
12	責任を持った生産と消費	61	9.9%	10.1%
13	気候変動対策	76	12.3%	12.6%
14	海のいのちを守ること	9	1.5%	1.5%
15	陸のいのちを守ること	15	2.4%	2.5%
16	平和で公正な社会	117	18.9%	19.3%
17	目標へのための協力	17	2.8%	2.8%
18	特にない・わからない	29	4.7%	4.8%
	無回答	13	2.1%	
	回答者数	618	100.0%	605

総合計画等に関するアンケート調査 単純集計（一覧形式）

Q8 「基本目標 1 経済活動が活発で、多様な就労環境があるまち」について

	上段:度数 下段: %	合計	そ う 思 う	そ う や 思 う	そ あ う ま 思 り わ な い	そ う 思 わ な い	わ か ら な い	無 回 答
A	地域経済と中小企業等を振興するまちづくりが推進されていると思いますか	618 100.0%	33 5.3%	163 26.4%	189 30.6%	69 11.2%	154 24.9%	10 1.6%
B	農業・林業を振興するまちづくりが推進されていると思いますか	618 100.0%	23 3.7%	151 24.4%	184 29.8%	100 16.2%	150 24.3%	10 1.6%
C	地域資源を活用した観光を振興するまちづくりが推進されていると思いますか	618 100.0%	22 3.6%	133 21.5%	223 36.1%	139 22.5%	94 15.2%	7 1.1%
D	魅力ある職場づくりや、就職困難者等の安定就労に向けた取り組みが推進されていると思いますか	618 100.0%	9 1.5%	87 14.1%	213 34.5%	114 18.4%	184 29.8%	11 1.8%
E	市民一人当たりの所得額が維持されていると思いますか	618 100.0%	9 1.5%	79 12.8%	188 30.4%	160 25.9%	172 27.8%	10 1.6%
F	新たな産業拠点づくりに向けた取り組みが進んでいると思いますか	618 100.0%	23 3.7%	123 19.9%	198 32.0%	131 21.2%	133 21.5%	10 1.6%

Q9 「基本目標 2 自己肯定感が高く、笑顔にあふれた子どもを育むまち」について

	上段:度数 下段: %	合計	そ う 思 う	そ う や 思 う	そ あ う ま 思 り わ な い	そ う 思 わ な い	わ か ら な い	無 回 答
A	栗東市が子育てしやすいまちだと思いますか	618 100.0%	66 10.7%	252 40.8%	118 19.1%	73 11.8%	105 17.0%	4 0.6%
B	栗東市の子育て支援の施策は充実していると思いますか	618 100.0%	36 5.8%	165 26.7%	168 27.2%	91 14.7%	151 24.4%	7 1.1%
C	充実した就学前教育・保育への取り組みが推進されていると思いますか	618 100.0%	34 5.5%	189 30.6%	154 24.9%	73 11.8%	161 26.1%	7 1.1%
D	小中学校と保護者や地域との信頼関係が構築されていると思いますか	618 100.0%	29 4.7%	191 30.9%	134 21.7%	70 11.3%	187 30.3%	7 1.1%
E	充実した学校教育に取り組むまちづくりが推進されていると思いますか	618 100.0%	22 3.6%	170 27.5%	168 27.2%	70 11.3%	182 29.4%	6 1.0%

総合計画等に関するアンケート調査 単純集計（一覧形式）

Q10 「基本目標 3 健康維持に向けた取り組みが進み、地域共生が実現しているまち」について

	上段:度数 下段: %	合計	そ う 思 う	そ う や 思 う	そ あ う ま 思 り わ な い	そ う 思 わ な い	わ か ら な い	無 回 答
A	健康づくりを実践するまちづくりが推進されていると思いますか	618 100.0%	53 8.6%	260 42.1%	151 24.4%	53 8.6%	95 15.4%	6 1.0%
B	健全な食生活の実践など食育のまちづくりが推進されていると思いますか	618 100.0%	26 4.2%	184 29.8%	217 35.1%	56 9.1%	126 20.4%	9 1.5%
C	困ったときに近所に助けてもらえる人がいますか ※	618 100.0%	308 49.8%	- 0.0%	- 0.0%	170 27.5%	37 6.0%	103 16.7%
D	高齢者が健やかに暮らせるまちづくりが推進されていると思いますか	618 100.0%	40 6.5%	212 34.3%	162 26.2%	89 14.4%	103 16.7%	12 1.9%
E	障がいのある人がない人と同様に日常生活を送れる環境づくりが推進されていると思いますか	618 100.0%	17 2.8%	137 22.2%	187 30.3%	101 16.3%	168 27.2%	8 1.3%
F	国の社会保障制度について周知が図られ、安心して暮らせるまちづくりが推進されていると思いますか	618 100.0%	23 3.7%	120 19.4%	201 32.5%	133 21.5%	133 21.5%	8 1.3%

※問10-Cについて、紙面アンケートではいる場合：「そう思う」、いない場合：「そう思わない」を選択。

WEBアンケートでは「ややそう思う」「あまりそう思わない」も選択可能

Q11 「基本目標 4 多様性を認め合い、快適で安全に暮らし続けられるまち」について

	上段:度数 下段: %	合計	そ う 思 う	そ う や 思 う	そ あ う ま 思 り わ な い	そ う 思 わ な い	わ か ら な い	無 回 答
A	人権意識が高く、差別や偏見のないまちづくりが推進されていると思いますか	618 100.0%	45 7.3%	209 33.8%	165 26.7%	62 10.0%	129 20.9%	8 1.3%
B	平和の尊さを実感できるまちづくりが推進されていると思いますか	618 100.0%	35 5.7%	184 29.8%	192 31.1%	55 8.9%	143 23.1%	9 1.5%
C	性別にかかわらず、活動・活躍できる男女共同参画のまちづくりが推進されていると思いますか	618 100.0%	28 4.5%	198 32.0%	171 27.7%	56 9.1%	156 25.2%	9 1.5%
D	幹線道路や鉄道、バスなどの公共交通をはじめとする広域的な交流基盤が整備されたまちづくりが推進されていると思いますか	618 100.0%	33 5.3%	160 25.9%	168 27.2%	218 35.3%	31 5.0%	8 1.3%
E	国籍、民族などが異なる人々が相互に認め合い、共に暮らすことができるまちづくりが推進されていると思いますか	618 100.0%	30 4.9%	176 28.5%	153 24.8%	56 9.1%	194 31.4%	9 1.5%
F	自治会等の地域活動による住民自治のまちづくりが推進されていると思いますか	618 100.0%	69 11.2%	285 46.1%	118 19.1%	71 11.5%	68 11.0%	7 1.1%
G	生涯学習のまちづくりが推進されていると思いますか	618 100.0%	27 4.4%	200 32.4%	172 27.8%	61 9.9%	150 24.3%	8 1.3%
H	歴史や伝統文化が生かされ、市民文化や芸術活動を振興するまちづくりが推進されていると思いますか	618 100.0%	33 5.3%	227 36.7%	163 26.4%	65 10.5%	120 19.4%	10 1.6%
I	災害への備え（自助）をしていますか	618 100.0%	29 4.7%	208 33.7%	224 36.2%	123 19.9%	27 4.4%	7 1.1%
J	道路・河川等の災害対策・防災に配慮されたまちづくりが推進され、地域における防災・危機管理体制が充実されていると思いますか	618 100.0%	31 5.0%	253 40.9%	165 26.7%	75 12.1%	85 13.8%	9 1.5%
K	地球温暖化防止やごみの分別や資源化の推進など、地球にやさしいまちづくりが進んでいると思いますか	618 100.0%	89 14.4%	295 47.7%	113 18.3%	50 8.1%	65 10.5%	6 1.0%
L	身近に公園や緑地等があり、美しい都市景観のまちづくりが推進されていると思いますか	618 100.0%	78 12.6%	246 39.8%	174 28.2%	84 13.6%	30 4.9%	6 1.0%
M	住宅環境（家屋の適正管理や景観保全）が美しく保たれていると思いますか	618 100.0%	65 10.5%	270 43.7%	155 25.1%	64 10.4%	55 8.9%	9 1.5%
N	ライフラインや公共施設等、暮らしやすい快適な住環境が整ったまちづくりが推進されていると思いますか	618 100.0%	52 8.4%	245 39.6%	170 27.5%	82 13.3%	62 10.0%	7 1.1%
O	犯罪や消費者被害から市民が守られ、交通事故が少なく、安全に安心して暮らせるまちづくりが推進されていると思いますか	618 100.0%	38 6.1%	232 37.5%	183 29.6%	79 12.8%	79 12.8%	7 1.1%

総合計画等に関するアンケート調査 単純集計（一覧形式）

Q12 「基本目標 5 参画したくなる、新時代のパートナーシップを追求するまち」について

	上段:度数 下段: %	合計	そ う 思 う	そ う や 思 う	そ あ う ま 思 り わ な い	そ う 思 わ な い	わ か ら な い	無 回 答
A	市民参画や協働によるまちづくりが推進されていると思いますか	618 100.0%	21 3.4%	166 26.9%	205 33.2%	57 9.2%	164 26.5%	5 0.8%
B	行財政運営が効率的に実施されるまちづくりが推進されていると思いますか	618 100.0%	12 1.9%	111 18.0%	210 34.0%	86 13.9%	195 31.6%	4 0.6%
C	公正、確実な事務運営により、行政サービスの品質向上が推進されていると思いますか	618 100.0%	18 2.9%	150 24.3%	191 30.9%	87 14.1%	166 26.9%	6 1.0%
D	「栗東と言えば馬のまち」と感じますか	618 100.0%	206 33.3%	212 34.3%	106 17.2%	78 12.6%	12 1.9%	4 0.6%

Q13 地域の活力を生み出す人口確保・定着に向け魅力あるまちをつくる取り組みについて

	上段:度数 下段: %	合計	そ う 思 う	そ う や 思 う	そ あ う ま 思 り わ な い	そ う 思 わ な い	わ か ら な い	無 回 答
A	住み慣れた地域で、近隣との支えあいのもと、安心して暮らせるまちづくりが推進されていると思いますか	618 100.0%	62 10.0%	267 43.2%	170 27.5%	58 9.4%	56 9.1%	5 0.8%
B	まちの中であなたが愛着や誇りを感じているものがあると思いますか	618 100.0%	56 9.1%	210 34.0%	194 31.4%	104 16.8%	49 7.9%	5 0.8%
C	今の場所に住み続けたいと思いますか	618 100.0%	182 29.4%	250 40.5%	87 14.1%	51 8.3%	46 7.4%	2 0.3%

市民参画と協働によるまちづくりに関するアンケート調査 単純集計

Q1 市民活動参加への有無

(SA)

No.	カテゴリ	件数	(全体)%	(除不)%
1	ある	415	67.2%	68.7%
2	ない	189	30.6%	31.3%
	無回答	14	2.3%	
	回答者数	618	100.0%	604

Q2 市民活動の分野

(MA)

No.	カテゴリ	件数	(全体)%	(除不)%
1	福祉	52	12.5%	12.6%
2	多文化共生	9	2.2%	2.2%
3	地域活動	307	74.0%	74.3%
4	防災・防犯活動	117	28.2%	28.3%
5	災害救援	28	6.7%	6.8%
6	環境活動	137	33.0%	33.2%
7	保健・医療	19	4.6%	4.6%
8	子育て支援	76	18.3%	18.4%
9	学校教育への協力	139	33.5%	33.7%
10	人権擁護	45	10.8%	10.9%
11	その他	7	1.7%	1.7%
	無回答	2	0.5%	
	回答者数	415	100.0%	413

Q3 参加された理由

(MA)

No.	カテゴリ	件数	(全体)%	(除不)%
1	地域や社会を良くするため	197	47.5%	47.7%
2	困っている人を助けるため	46	11.1%	11.1%
3	自分の経験や知識を生かすため	63	15.2%	15.3%
4	友人や仲間を得るため	40	9.6%	9.7%
5	家族のため	86	20.7%	20.8%
6	余暇の有効利用	27	6.5%	6.5%
7	当番でやむを得ず	223	53.7%	54.0%
8	特に理由はない	19	4.6%	4.6%
9	その他	11	2.7%	2.7%
	無回答	2	0.5%	
	回答者数	415	100.0%	413

Q4 市民活動に参加される中で課題と思うこと

(MA)

No.	カテゴリ	件数	(全体)%	(除不)%
1	活動に関する窓口が少ない	87	21.0%	22.5%
2	活動場所が少ない	51	12.3%	13.2%
3	ともに活動する仲間が得られない	82	19.8%	21.2%
4	活動の中心となるリーダーが育たない	95	22.9%	24.5%
5	活動資金がない	53	12.8%	13.7%
6	活動する時間的な余裕がない	172	41.4%	44.4%
7	その他	47	11.3%	12.1%
	無回答	28	6.7%	
	回答者数	415	100.0%	387

市民参画と協働によるまちづくりに関するアンケート調査 単純集計

Q5 今後の市民活動参加への意思

(SA)

No.	カテゴリ	件数	(全体)%	(除不)%
1	参加したい	43	7.0%	7.7%
2	機会があれば参加したい	276	44.7%	49.6%
3	参加したくない	117	18.9%	21.0%
4	わからない	121	19.6%	21.7%
	無回答	61	9.9%	
	回答者数	618	100.0%	557

Q6 市民活動に参加するきっかけとして必要なこと

(MA)

No.	カテゴリ	件数	(全体)%	(除不)%
1	様々な団体の活動などの情報が入手できること	224	36.2%	40.7%
2	補助金や助成金の情報が入手できること	98	15.9%	17.8%
3	活動の情報発信を支援してくれること	82	13.3%	14.9%
4	希望に合わせてつなぎ役してくれるコーディネーターがいる	110	17.8%	20.0%
5	情報交換・交流の機会・場がある	179	29.0%	32.5%
6	活動の拠点・場の提供	105	17.0%	19.1%
7	相談できる窓口がある	115	18.6%	20.9%
8	スキルアップを支援する講座やセミナーの開催	95	15.4%	17.3%
9	わからない・とくにない	125	20.2%	22.7%
10	その他	15	2.4%	2.7%
	無回答	68	11.0%	
	回答者数	618	100.0%	550

Q7「協働」という言葉の認知度

(SA)

No.	カテゴリ	件数	(全体)%	(除不)%
1	よく知っている	55	8.9%	9.1%
2	ある程度は知っている	147	23.8%	24.2%
3	言葉を聞いたことはある	176	28.5%	29.0%
4	知らない	229	37.1%	37.7%
	無回答	11	1.8%	
	回答者数	618	100.0%	607

Q8 協働によるまちづくりが進められていると思うか

(SA)

No.	カテゴリ	件数	(全体)%	(除不)%
1	そう思う	11	1.8%	1.8%
2	ややそう思う	97	15.7%	16.0%
3	あまりそう思わない	182	29.4%	29.9%
4	そう思わない	62	10.0%	10.2%
5	分からない	256	41.4%	42.1%
	無回答	10	1.6%	
	回答者数	618	100.0%	608

Q9 市と協働して「まちづくり」に取り組みたいと思うか

(SA)

No.	カテゴリ	件数	(全体)%	(除不)%
1	協働したい	149	24.1%	24.8%
2	協働したいとは思わない	94	15.2%	15.7%
3	わからない	357	57.8%	59.5%
	無回答	18	2.9%	
	回答者数	618	100.0%	600

市民参画と協働によるまちづくりに関するアンケート調査 単純集計

Q10-1 パブリックコメント制度

(SA)

No.	カテゴリ	件数	(全体)%	(除不)%
1	参加した、または意見を提出したことがある	5	0.8%	0.9%
2	よく知っているが参加したり意見を出したりしたことはない	40	6.5%	7.4%
3	ある程度は知っている	56	9.1%	10.3%
4	内容はよくわからないが言葉は聞いたことがある	92	14.9%	16.9%
5	よく知っているが参加したくない、意見を出したくない	1	0.2%	0.2%
6	知らない、気にしたことがない	349	56.5%	64.3%
	無回答	75	12.1%	
	回答者数	618	100.0%	543

Q10-2 市長のこんにちはトーク

(SA)

No.	カテゴリ	件数	(全体)%	(除不)%
1	参加した、または意見を提出したことがある	7	1.1%	1.3%
2	よく知っているが参加したり意見を出したりしたことはない	54	8.7%	9.8%
3	ある程度は知っている	51	8.3%	9.3%
4	内容はよくわからないが言葉は聞いたことがある	69	11.2%	12.6%
5	よく知っているが参加したくない、意見を出したくない	3	0.5%	0.5%
6	知らない、気にしたことがない	365	59.1%	66.5%
	無回答	69	11.2%	
	回答者数	618	100.0%	549

Q10-3 まちづくり出前トーク

(SA)

No.	カテゴリ	件数	(全体)%	(除不)%
1	参加した、または意見を提出したことがある	15	2.4%	2.7%
2	よく知っているが参加したり意見を出したりしたことはない	26	4.2%	4.8%
3	ある程度は知っている	43	7.0%	7.9%
4	内容はよくわからないが言葉は聞いたことがある	78	12.6%	14.3%
5	よく知っているが参加したくない、意見を出したくない	3	0.5%	0.5%
6	知らない、気にしたことがない	382	61.8%	69.8%
	無回答	71	11.5%	
	回答者数	618	100.0%	547

Q10-4 市長への手紙

(SA)

No.	カテゴリ	件数	(全体)%	(除不)%
1	参加した、または意見を提出したことがある	32	5.2%	5.8%
2	よく知っているが参加したり意見を出したりしたことはない	128	20.7%	23.2%
3	ある程度は知っている	81	13.1%	14.7%
4	内容はよくわからないが言葉は聞いたことがある	97	15.7%	17.6%
5	よく知っているが参加したくない、意見を出したくない	8	1.3%	1.5%
6	知らない、気にしたことがない	205	33.2%	37.2%
	無回答	67	10.8%	
	回答者数	618	100.0%	551

Q10-5 各種審議会

(SA)

No.	カテゴリ	件数	(全体)%	(除不)%
1	参加した、または意見を提出したことがある	7	1.1%	1.3%
2	よく知っているが参加したり意見を出したりしたことはない	45	7.3%	8.3%
3	ある程度は知っている	53	8.6%	9.8%
4	内容はよくわからないが言葉は聞いたことがある	93	15.0%	17.2%
5	よく知っているが参加したくない、意見を出したくない	5	0.8%	0.9%
6	知らない、気にしたことがない	337	54.5%	62.4%
	無回答	78	12.6%	
	回答者数	618	100.0%	540

市民参画と協働によるまちづくりに関するアンケート調査 単純集計

Q11 まちづくりのために効果的な手段		(MA)		
No.	カテゴリ	件数	(全体)%	(除不)%
1	パブリックコメントや各種アンケート調査などによる市民意向の把握	135	21.8%	24.9%
2	市長と直接対話する機会の充実	88	14.2%	16.2%
3	気軽に市政への意見ができるような仕組みづくり（ホームページの充実など）	270	43.7%	49.7%
4	市職員と市民が対話できる場の充実	119	19.3%	21.9%
5	審議会などへの市民の積極的参加	49	7.9%	9.0%
6	市民や市民活動団体が情報発信し、共有できる機会や交流を深められる場や機会の充実	135	21.8%	24.9%
7	市民活動団体等が活動しやすい環境づくり（活動支援、財政支援など）	160	25.9%	29.5%
8	まちづくりの担い手づくり（担い手の発掘、学習機会の充実）	180	29.1%	33.1%
9	市職員の意識向上（研修の充実など）	165	26.7%	30.4%
10	その他	21	3.4%	3.9%
	無回答	75	12.1%	
	回答者数	618	100.0%	543

参 考 資 料

市民参画と協働によるまちづくりに関する市民アンケート調査

I 市民活動（ボランティアや地域活動）について

栗東市では、市民や市民団体が市民活動（自治会活動を含む）として以下のようなボランティアや地域活動を行っています。

- | | |
|-------------------------|-------------------------|
| 1 福祉（高齢者施設ボランティアなど） | 2 多文化共生（通訳ボランティアなど） |
| 3 地域活動（清掃活動、地域行事への協力など） | 4 防災・防犯活動（スクールガードなど） |
| 5 災害救援（募金活動や被災地での活動など） | 6 環境活動（アルミ缶回収、フードバンクなど） |
| 7 保健・医療（食育、献血への呼びかけなど） | 8 子育て支援（子ども会行事への協力など） |
| 9 学校教育への協力（PTA活動など） | 10 人権擁護（地区別懇談会への参加など） |

すべての人にお伺いします。

問1 あなたが、現在までに市民活動（ボランティアや地域活動、自治会活動）に参加されたことはありますか。（〇はひとつ）

- | | |
|-------------|-------------|
| 1 ある →問2～4へ | 2 ない →問5～6へ |
|-------------|-------------|

問2 その「市民活動」の分野はどのようなものですか。（あてはまるものすべてに〇）

- | | | | |
|---------------------|---------|---------|-----------|
| 1 福祉 | 2 多文化共生 | 3 地域活動 | 4 防災・防犯活動 |
| 5 災害救援 | 6 環境活動 | 7 保健・医療 | 8 子育て支援 |
| 9 学校教育への協力 | 10 人権擁護 | | |
| 11 その他（具体的に： _____） | | | |

問3 参加された理由について教えてください。（あてはまるものすべてに〇）

- | | |
|--------------------|----------------|
| 1 地域や社会を良くするため | 2 困っている人を助けるため |
| 3 自分の経験や知識を生かすため | 4 友人や仲間を得るため |
| 5 家族のため | 6 余暇の有効利用 |
| 7 当番でやむを得ず | 8 特に理由はない |
| 9 その他（具体的に： _____） | |

問4 あなたが市民活動に参加される中で課題と思うことを教えてください。（あてはまるものすべてに〇）

- | | |
|--------------------|---------------------|
| 1 活動に関する窓口が少ない | 2 活動場所が少ない |
| 3 とともに活動する仲間が得られない | 4 活動の中心となるリーダーが育たない |
| 5 活動資金がない | 6 活動する時間的な余裕がない |
| 7 その他（具体的に： _____） | |

問5 あなたは今後、市民活動に参加したいと思いますか。

- | | | | |
|---------|---------------|-----------|---------|
| 1 参加したい | 2 機会があれば参加したい | 3 参加したくない | 4 わからない |
|---------|---------------|-----------|---------|

問6 市民活動に参加しようとするきっかけとして、必要だと思うことは何ですか。（あてはまるものすべてに〇）

- | | |
|-------------------------|-------------------------------|
| 1 様々な団体の活動などの情報が入手できること | 2 補助金や助成金の情報が入手できること |
| 3 活動の情報発信を支援してくれること | 4 希望に合わせてつなぎ役してくれるコーディネーターがいる |
| 5 情報交換・交流の機会・場がある | 6 活動の拠点・場の提供 |
| 7 相談できる窓口がある | 8 スキルアップを支援する講座やセミナーの開催 |
| 9 わからない・とくにない | |
| 10 その他（具体的に： _____） | |

すべての人にお伺いします。

問7 市民と市がお互いの役割を自覚して、それぞれの立場を尊重し、協力し合ってまちづくりに取り組むことを「協働のまちづくり」といいますが、あなたは「協働」という言葉を知っていますか。(〇はひとつ)

- 1 よく知っている 2 ある程度は知っている 3 言葉を聞いたことはある 4 知らない

問8 栗東市では協働によるまちづくりが進められていると思いますか。(〇はひとつ)

- 1 そう思う 2 ややそう思う 3 あまりそう思わない 4 そう思わない 5 分からない

問9 今後、市と協働して「まちづくり」に取り組みたいです。その理由と活動分野もあわせてお答えください。(〇はひとつ)

- 1 協働したい 2 協働したいとは思わない 3 わからない

その理由（ ）活動の分野（ ）

すべての人にお伺いします。

問 10 あなたは、次の市民参画にかかる制度について知っていますか。制度名の右欄に下のいずれかの数字をご記入ください。

制 度 名	1～6	制 度 名	1～6
パブリックコメント制度		市長への手紙	
市長のこんにちはトーク		各種審議会	
まちづくり出前トーク			

- 1 参加した、または意見を提出したことがある
- 2 よく知っているが参加したり意見を出したりしたことはない
- 3 ある程度は知っている
- 4 内容はよくわからないが言葉は聞いたことがある
- 5 よく知っているが参加したくない、意見を出したくない
- 6 知らない、気にしたことがない

問 11 市政への参画や、協働によるまちづくりのために効果的な手段はどれだと思いますか。(あてはまるものすべてに○をつけてください)

- 1 パブリックコメントや各種アンケート調査などによる市民意向の把握
- 2 市長と直接対話する機会の充実
- 3 気軽に市政への意見ができるような仕組みづくり（ホームページの充実など）
- 4 市職員と市民が対話できる場の充実
- 5 審議会などへの市民の積極的参加
- 6 市民や市民活動団体が情報発信し、共有できる機会や交流を深められる場や機会の充実
- 7 市民活動団体等が活動しやすい環境づくり（活動支援、財政支援など）
- 8 まちづくりの担い手づくり（担い手の発掘、学習機会の充実）
- 9 市職員の意識向上（研修の充実など）
- 10 その他（具体的に： ）

市民参画と協働によるまちづくりについて、アイデアやご意見がございましたら、自由に記入してください。

ありがとうございました。