

栗東市人口ビジョン・総合戦略策定のための
市民アンケート調査結果（概要）について

1. 調査目的

「(仮称) 栗東市人口ビジョン」および「(仮称) 栗東市総合戦略」の策定を行うにあたり、人口の流動の状況・要因の把握、結婚・出産・子育て等に対する市民意向の把握等を行うことにより、今後の目指すべき将来の方向性と人口の将来展望、総合戦略に盛り込む施策、目標設定等の基礎資料として活用することを目的に市民アンケート調査を実施した。

2. 調査対象・方法

栗東市にお住まいの18歳以上の市民から無作為に2,000人を抽出し、調査票（無記名）を郵送により配布・回収した。

3. 調査期間

平成27年7月14日（火）～7月28日（火）

4. 回収状況（平成27年8月10日現在）

対象数	2,000通
回収数	819通
回収率	41.0%

【参考】

調査案件	配布数	回収数	回収率
栗東駅周辺まちづくり（H26,7）	2,429	752	30.96%
第五次総合計画後期基本計画（H26,11）	2,000	730	36.50%

5. 調査結果の分析状況

平成27年8月10日までに受け付けた調査票について、入力終了。

今後、順次、入力作業を行い、入力作業終了後、フェイスシートの回答者の属性に応じたクロス集計を行った上で、10月開催予定の栗東市地方創生懇談会において結果を報告。人口ビジョン、総合戦略の策定の参考として活用する予定。

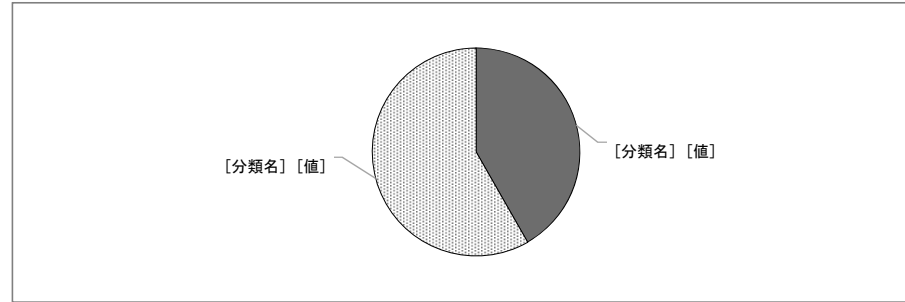
6. アンケート調査結果(概要)

別添のとおり。

【あなたについて】

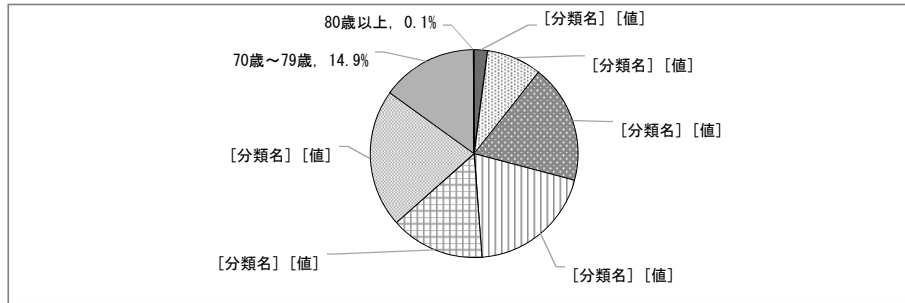
問1 あなたの性別はどちらですか。

	回答数	回答率
1 男性	341	41.7%
2 女性	476	58.3%
合計	817	100.0%



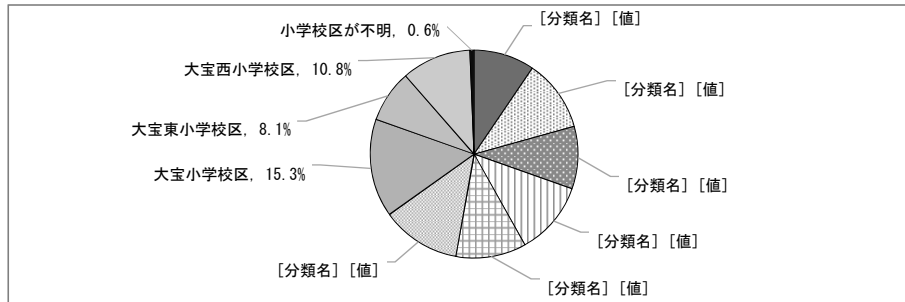
問2 年齢はおいくつですか。

	回答数	回答率
1 20歳未満	17	2.1%
2 20歳～29歳	70	8.6%
3 30歳～39歳	151	18.5%
4 40歳～49歳	161	19.7%
5 50歳～59歳	120	14.7%
6 60歳～69歳	176	21.5%
7 70歳～79歳	122	14.9%
8 80歳以上	1	0.1%
合計	818	100.0%



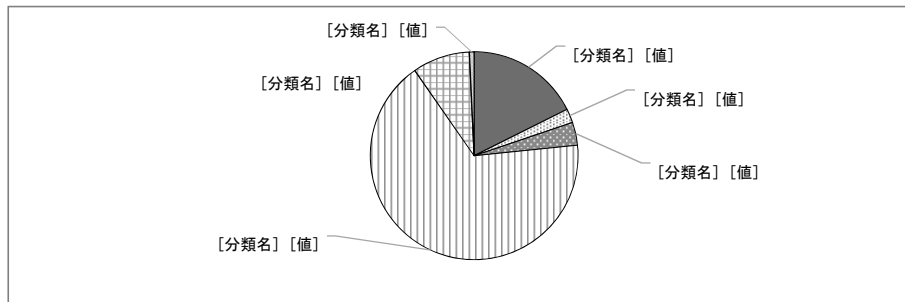
問3 お住まいの小学校区はどちらですか。

	回答数	回答率
1 金勝小学校区	77	9.5%
2 葉山小学校区	91	11.2%
3 葉山東小学校区	79	9.7%
4 治田小学校区	93	11.5%
5 治田東小学校区	89	11.0%
6 治田西小学校区	100	12.3%
7 大宝小学校区	124	15.3%
8 大宝東小学校区	66	8.1%
9 大宝西小学校区	88	10.8%
10 小学校区が不明	5	0.6%
合計	812	100.0%



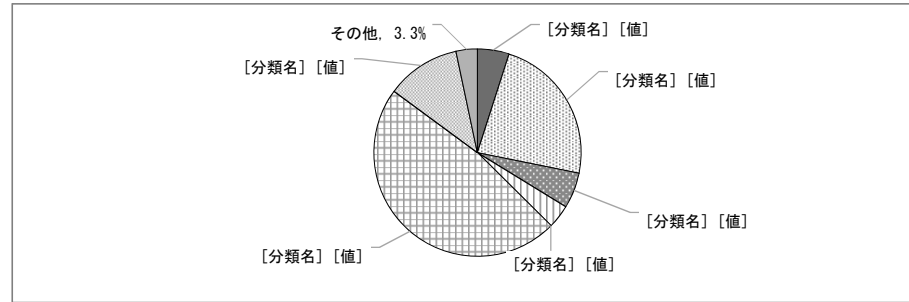
問4 お住まいの所有形態はどれですか。

	回答数	回答率
1 民間借家(アパート等を含む)	144	17.6%
2 公営住宅	18	2.2%
3 社宅	29	3.5%
4 持ち家(戸建て)	547	67.0%
5 持ち家(マンション)	73	8.9%
6 その他	6	0.7%
合計	817	100.0%



問5 家族の構成はどれですか。

	回答数	回答率
1 単身	40	4.9%
2 夫婦のみ	189	23.3%
3 ひとり親と子	45	5.5%
4 夫婦と親	30	3.7%
5 夫婦と子	387	47.7%
6 3世代同居	94	11.6%
7 その他	27	3.3%
合計	812	100.0%

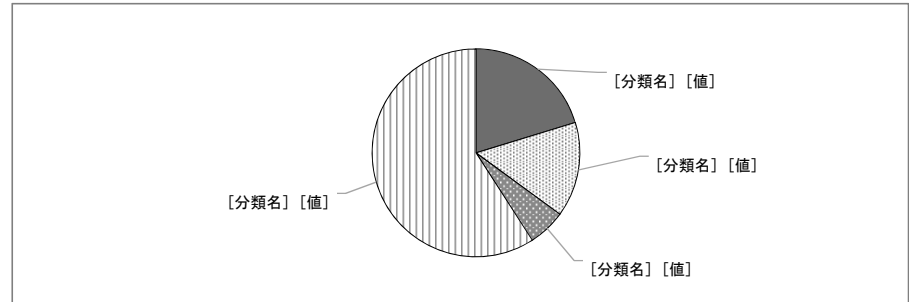


問6 家族に子ども(18歳未満)、または65歳以上の方はいらっしゃいますか。

(1) 子ども

	回答数	回答率
1 いる	335	40.9%
1 1人	166	20.3%
2 2人	121	14.8%
3 3人以上	48	5.9%
0 いない	484	59.1%
合計	819	100.0%

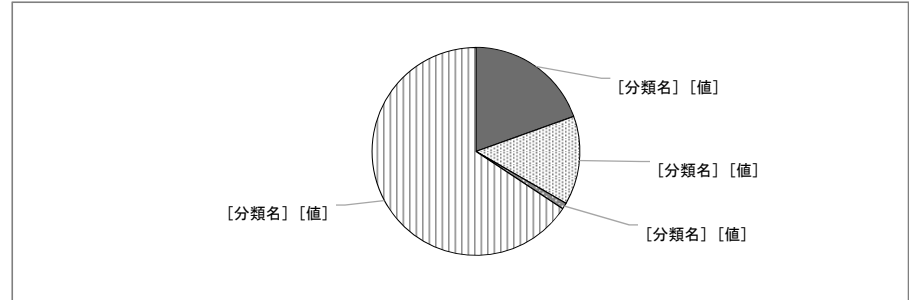
3 3人	42
4 4人	5
5 5人	1



(2) 65歳以上

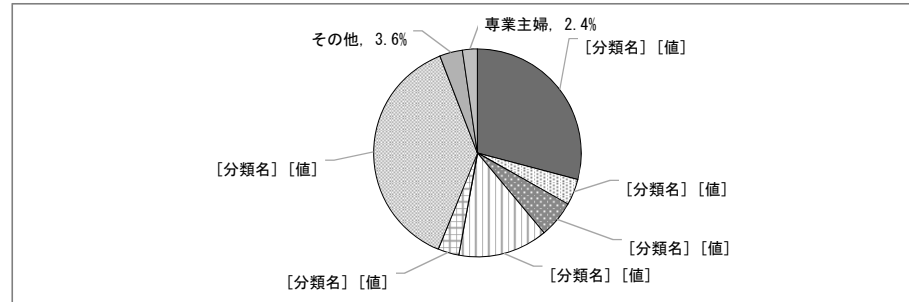
	回答数	回答率
1 いる	281	34.3%
1 1人	160	19.5%
2 2人	113	13.8%
3 3人以上	8	1.0%
0 いない	538	65.7%
合計	819	100.0%

3 3人	6
4 4人	1
5 5人	1



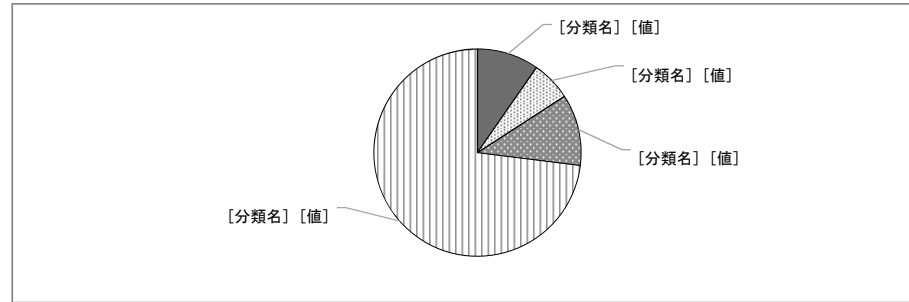
問7 あなたの現在の職業等はどれですか。

	回答数	回答率
1 会社員	238	29.8%
2 公務員	33	4.1%
3 自営業	47	5.9%
4 パート・アルバイト	114	14.3%
5 学生	27	3.4%
6 無職	310	38.8%
7 その他	29	3.6%
8 専業主婦	19	2.4%
合計	798	100.0%



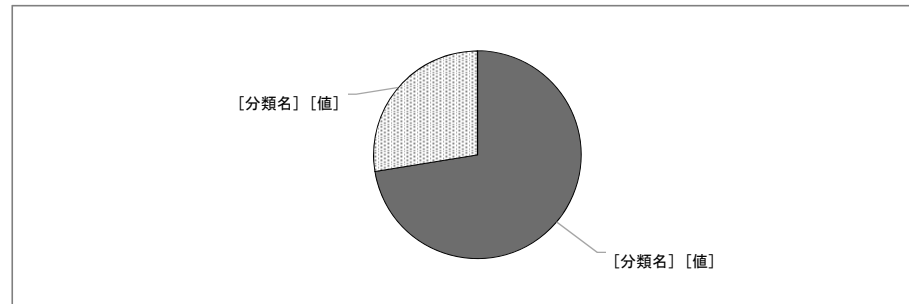
問8 栗東市にはどの程度お住まいですか。

	回答数	回答率
1 3年未満	79	9.6%
2 5年未満	51	6.2%
3 10年未満	91	11.1%
4 10年以上	598	73.0%
合計	819	100.0%



問9 これまでに栗東市内を含め転居したことがありますか。

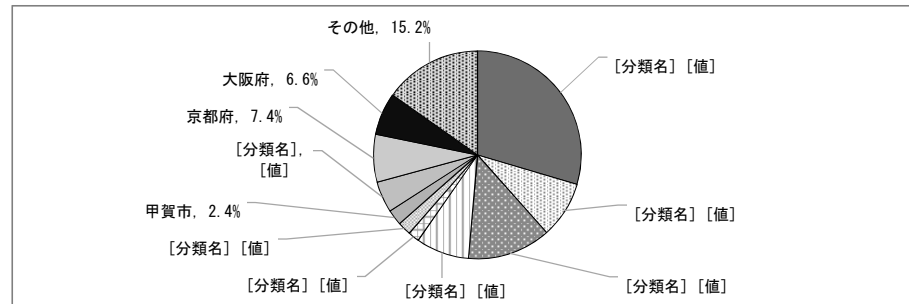
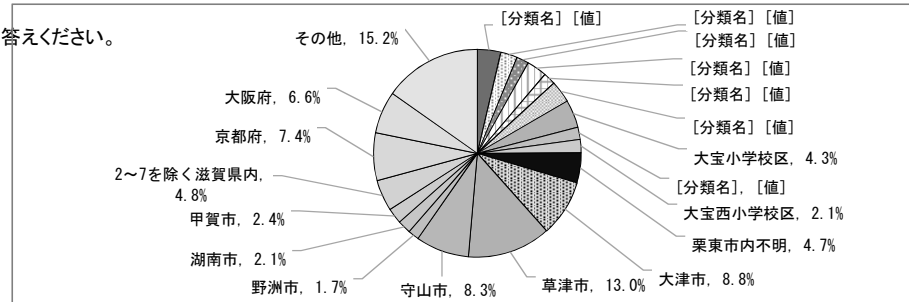
	回答数	回答率
1 はい	586	72.4%
2 いいえ	223	27.6%
合計	809	100.0%



問10 問9で「1.はい」と回答された方にお聞きします。

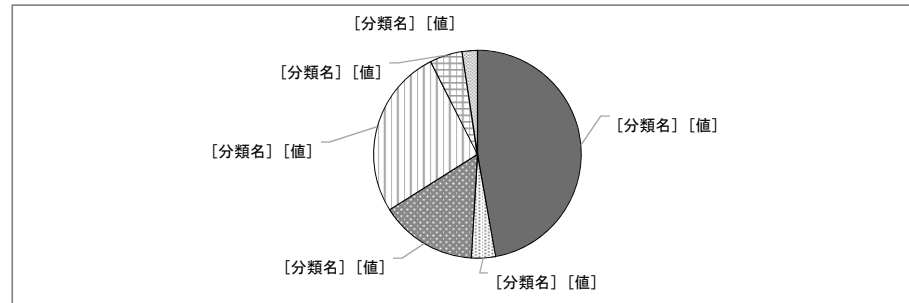
現在のお住まいに転居する前は、どちらにお住まいでしたか。直前の居住地をお答えください。

	回答数	回答率
1 金勝小学校区	21	3.6%
2 葉山小学校区	15	2.6%
3 葉山東小学校区	11	1.9%
4 治田小学校区	18	3.1%
5 治田東小学校区	11	1.9%
6 治田西小学校区	20	3.5%
7 大宝小学校区	25	4.3%
8 大宝東小学校区	11	1.9%
9 大宝西小学校区	12	2.1%
10 栗東市内不明	27	4.7%
1 栗東市 合計	171	29.6%
2 大津市	51	8.8%
3 草津市	75	13.0%
4 守山市	48	8.3%
5 野洲市	10	1.7%
6 湖南市	12	2.1%
7 甲賀市	14	2.4%
8 2～7を除く滋賀県内	28	4.8%
9 京都府	43	7.4%
10 大阪府	38	6.6%
11 その他	88	15.2%
合計	578	100.0%



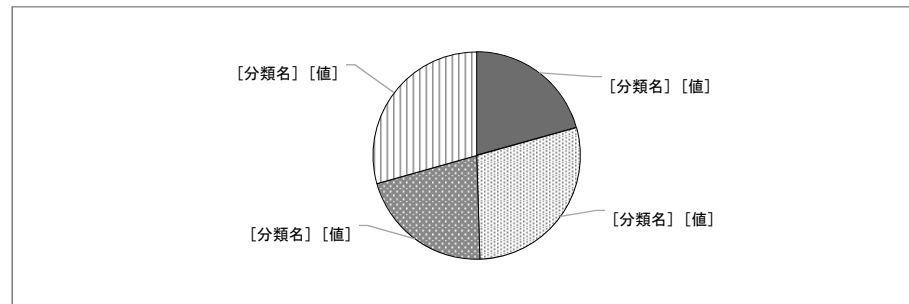
問10-1 転居前のお住まいの所有形態はどれですか。

	回答数	回答率
1 民間借家(アパート等を含む)	278	47.2%
2 公営住宅	22	3.7%
3 社宅	89	15.1%
4 持ち家(戸建て)	156	26.5%
5 持ち家(マンション)	30	5.1%
6 その他	14	2.4%
合計	589	100.0%



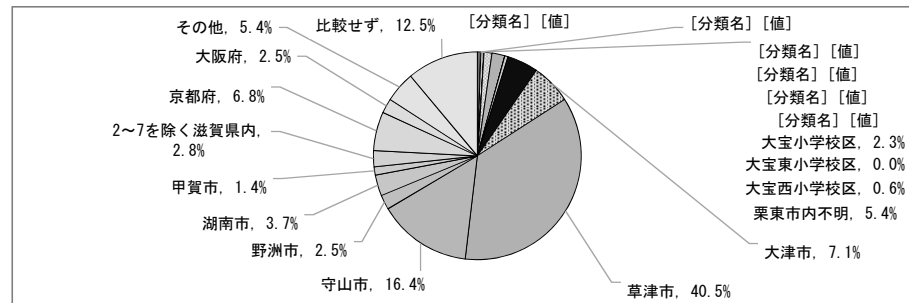
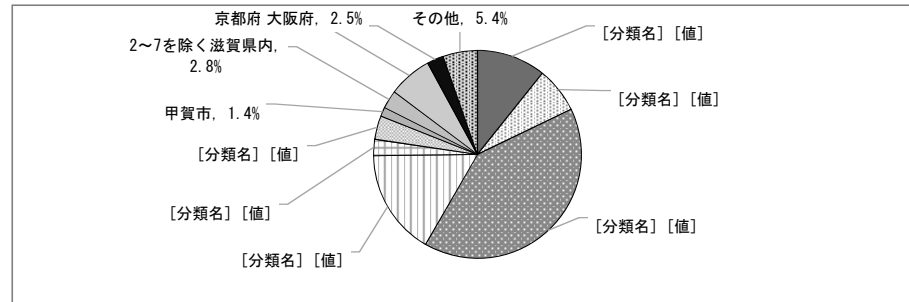
問11 栗東市に居住を始めた理由をお答えください。

	回答数	回答率
1 生まれたところだから	164	20.7%
2 通勤・通学のため	229	28.8%
3 結婚に際して相手の居住先が栗東市であったから	168	21.2%
4 その他	233	29.3%
合計	794	100.0%



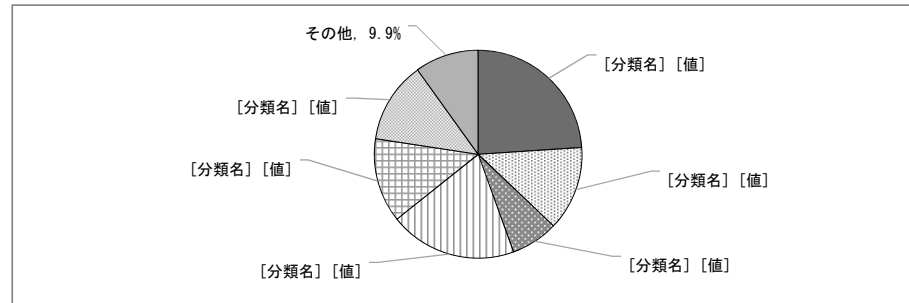
問11-1 問11で「2.通勤・通学のため」または「4.その他」とお答えの方にお聞きします。居住地を決める際、他にどの地域と比較されましたか。

	回答数	回答率
1 金勝小学校区	2	0.6%
2 葉山小学校区	0	0.0%
3 葉山東小学校区	0	0.0%
4 治田小学校区	2	0.6%
5 治田東小学校区	0	0.0%
6 治田西小学校区	5	1.4%
7 大宝小学校区	8	2.3%
8 大宝東小学校区	0	0.0%
9 大宝西小学校区	2	0.6%
10 栗東市内不明	19	5.4%
1 栗東市 合計	38	10.8%
2 大津市	25	7.1%
3 草津市	143	40.5%
4 守山市	58	16.4%
5 野洲市	9	2.5%
6 湖南市	13	3.7%
7 甲賀市	5	1.4%
8 2~7を除く滋賀県内	10	2.8%
9 京都府	24	6.8%
10 大阪府	9	2.5%
11 その他	19	5.4%
12 比較せず	44	12.5%
合計	353	100.0%



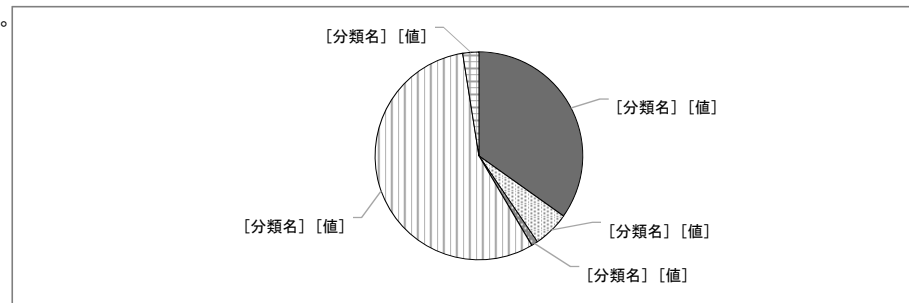
問11-2 居住地を決めた際、どのような点を評価されましたか。

	回答数	回答率
1 通勤・通学に便利のため	104	24.0%
2 価格が安価であったから	57	13.1%
3 手頃な面積であったから	32	7.4%
4 利便性の良いところに住宅・マンションがあったから	86	19.8%
5 住環境のよさから	57	13.1%
6 暮らしやすいと思ったから	55	12.7%
7 その他	43	9.9%
合計	434	100.0%



問12 問4で「4.持ち家(戸建て)」、「5.持ち家(マンション)」とお答えの方にお尋ねします。
遠い将来、現在お住まいの住居はどのようにされる予定ですか。

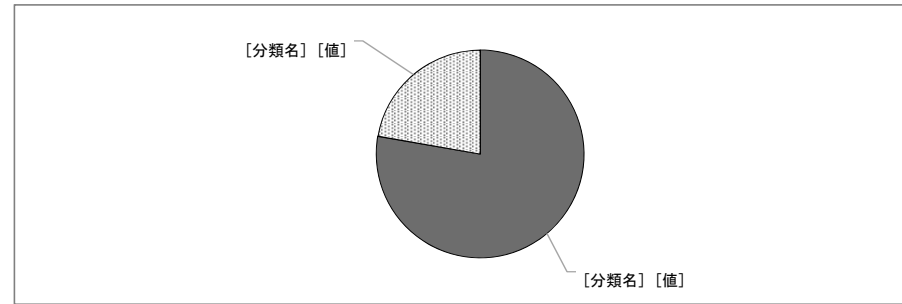
	回答数	回答率
1 子どもに譲る	209	34.8%
2 売却する	34	5.7%
3 賃貸住宅などにする	6	1.0%
4 決めていない	336	56.0%
5 その他	15	2.5%
合計	600	100.0%



【結婚・出産・子育てについて】

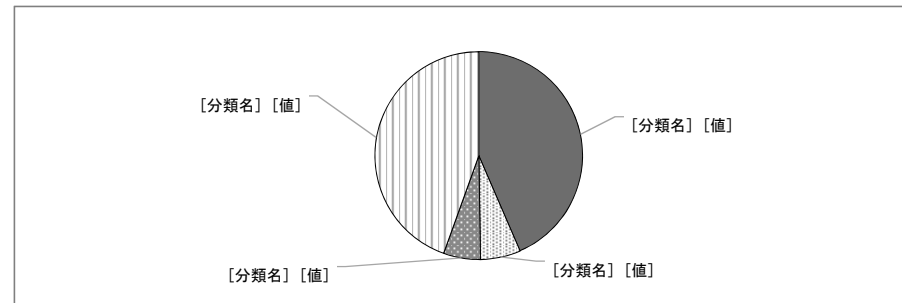
問13 現在、配偶者はいらっしゃるかどうか。

	回答数	回答率
1 いる	611	77.7%
2 いない	175	22.3%
合計	786	100.0%



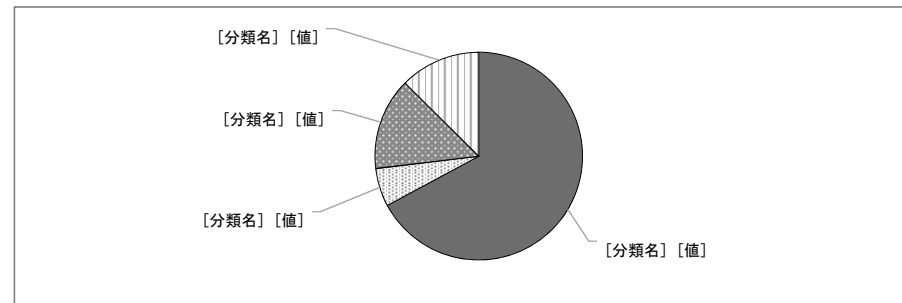
問13-1 問13で「1.いる」とお答えの方にお聞きします。
出産・子育ての現状(意向)をお答えください。

	回答数	回答率
1 現在子育て中	264	43.5%
2 現在はしないがいずれ欲しい	38	6.3%
3 子どもはおらず予定もない	35	5.8%
4 子育ては終わった	270	44.5%
合計	607	100.0%



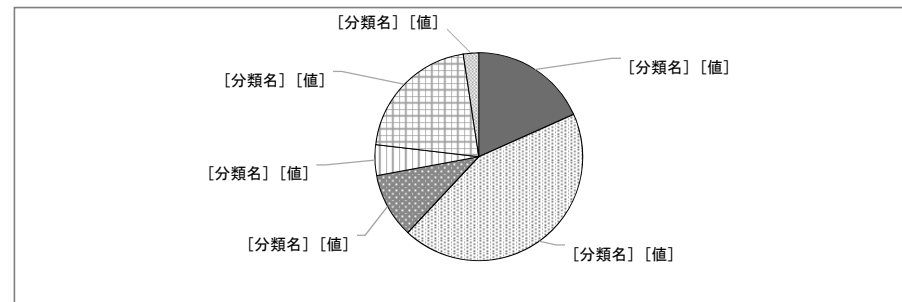
問13-2 仕事と子育ての両立についてどのようにお考えですか。

	回答数	回答率
1 仕事と子育ての両方を行いたい	337	67.1%
2 仕事に専念したい	30	6.0%
3 子育てに専念したい	72	14.3%
4 その他	63	12.5%
合計	502	100.0%



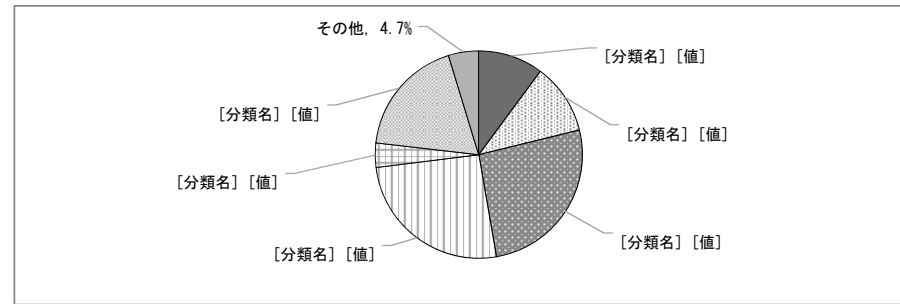
問13-3 お住まいの地域は、子育てがしやすいところだと思いますか。

	回答数	回答率
1 しやすい	107	18.3%
2 どちらかといえばしやすい	255	43.7%
3 どちらかといえばしにくい	59	10.1%
4 しにくい	28	4.8%
5 わからない	121	20.7%
6 その他	14	2.4%
合計	584	100.0%



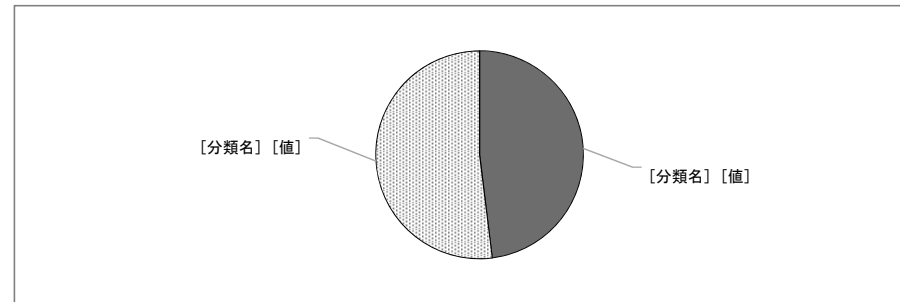
問13-4 子育てしやすくするためには、どんな施策が特に必要だと思われますか。

	回答数	回答率
1 保育所・幼稚園の確保	56	10.1%
2 延長保育・一時預かりなどの保育サービスの充実	61	11.1%
3 子育ての経済的負担の軽減	144	26.1%
4 子育てしながら働き続けられる環境づくり	142	25.7%
5 母子保健医療の充実	21	3.8%
6 安全な子どもの生活環境の充実	102	18.5%
7 その他	26	4.7%
合計	552	100.0%



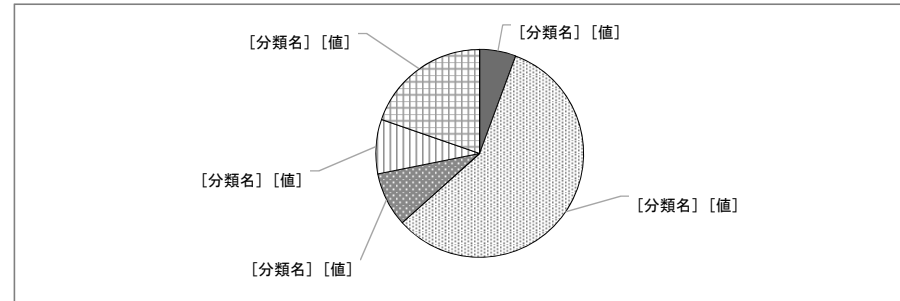
問13-5 問13で「2.いない」とお答えの方にお聞きします。結婚の希望はありますか。

	回答数	回答率
1 ある	74	48.1%
2 ない	80	51.9%
合計	154	100.0%



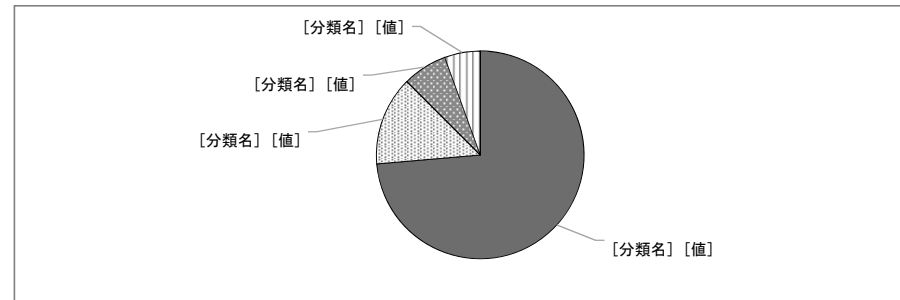
問13-6 出産・子育てについてどのようにお考えですか。

	回答数	回答率
1 いずれ欲しい	57	44.5%
1 いずれ欲しい(1人)	4	3.1%
2 いずれ欲しい(2人)	41	32.0%
3 いずれ欲しい(3人)	6	4.7%
いずれ欲しい(人数不明)	6	4.7%
2 欲しいと思わない	14	10.9%
合計	128	100.0%



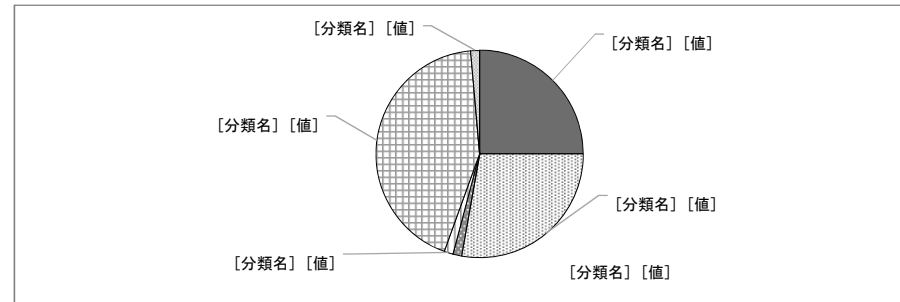
問13-7 仕事と子育ての両立についてどのようにお考えですか。

	回答数	回答率
1 仕事と子育ての両方を行いたい	53	73.6%
2 仕事に専念したい	10	13.9%
3 子育てに専念したい	5	6.9%
4 その他	4	5.6%
合計	72	100.0%



問13-8 お住まいの地域は、子育てがしやすいところだと思いますか。

	回答数	回答率
1 しやすい	18	25.0%
2 どちらかといえばしやすい	20	27.8%
3 どちらかといえばしにくい	1	1.4%
4 しにくい	1	1.4%
5 わからない	31	43.1%
6 その他	1	1.4%
合計	72	100.0%

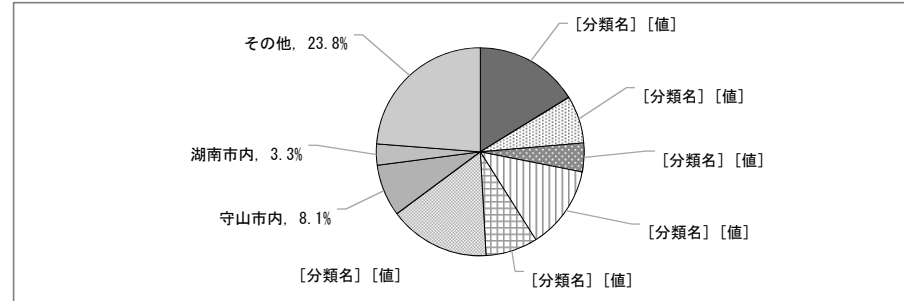


【日常生活・交通手段について】

問14 日常、下記の用事をする場合、主にどこに行っていますか。

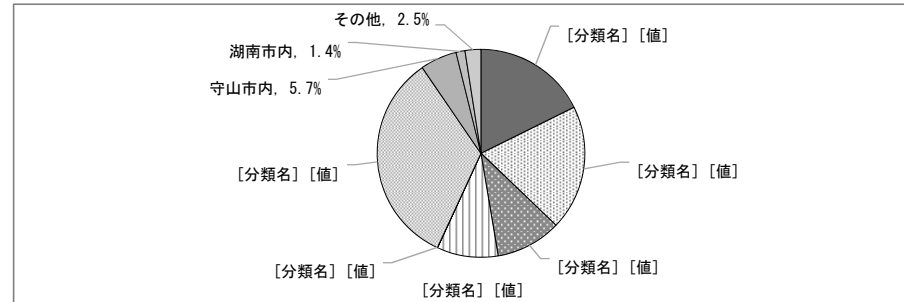
問14-1 通勤または通学

	回答数	回答率
1 自宅徒歩圏内	94	16.2%
2 JR粟東駅周辺	43	7.4%
3 市役所周辺	26	4.5%
4 その他市内	75	12.9%
5 大津市内	47	8.1%
6 草津市内	91	15.7%
7 守山市内	47	8.1%
8 湖南市内	19	3.3%
9 その他	138	23.8%
合計	580	100.0%



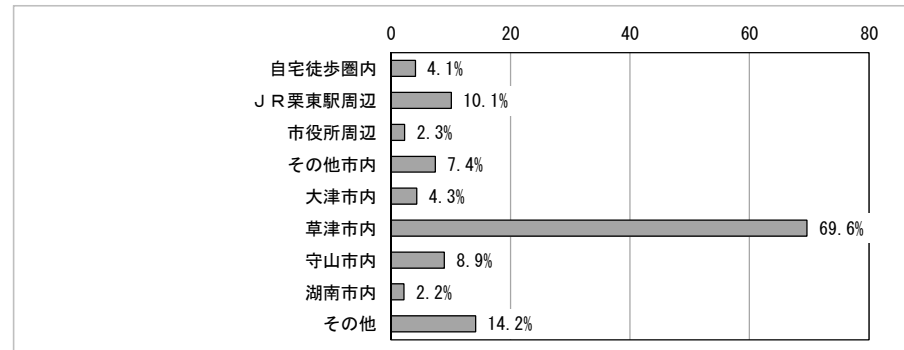
問14-2 日常の買い物

	回答数	回答率
1 自宅徒歩圏内	137	17.7%
2 JR粟東駅周辺	151	19.5%
3 市役所周辺	79	10.2%
4 その他市内	74	9.5%
5 大津市内	0	0.0%
6 草津市内	260	33.5%
7 守山市内	44	5.7%
8 湖南市内	11	1.4%
9 その他	19	2.5%
合計	775	100.0%



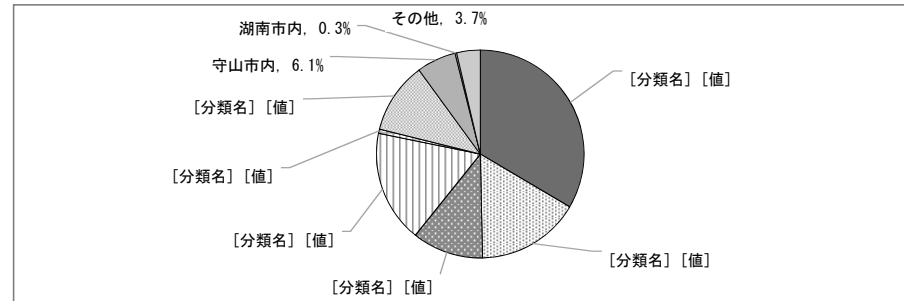
問14-3 日用品以外(衣料品、訪問先への手土産など)

	回答数	回答率
1 自宅徒歩圏内	32	4.1%
2 JR粟東駅周辺	79	10.1%
3 市役所周辺	18	2.3%
4 その他市内	58	7.4%
5 大津市内	34	4.3%
6 草津市内	546	69.6%
7 守山市内	70	8.9%
8 湖南市内	17	2.2%
9 その他	111	14.2%
合計	784	100.0%



問14-4 風邪などの日常のかかりつけ医への通院

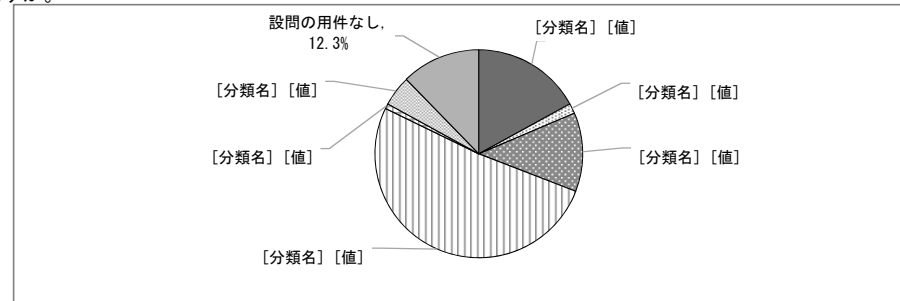
	回答数	回答率
1 自宅徒歩圏内	257	33.5%
2 JR粟東駅周辺	124	16.2%
3 市役所周辺	85	11.1%
4 その他市内	134	17.5%
5 大津市内	5	0.7%
6 草津市内	85	11.1%
7 守山市内	47	6.1%
8 湖南市内	2	0.3%
9 その他	28	3.7%
合計	767	100.0%



問15 日常、下記の用事をする場合、自宅を出て、初めて用いる交通手段はどれですか。

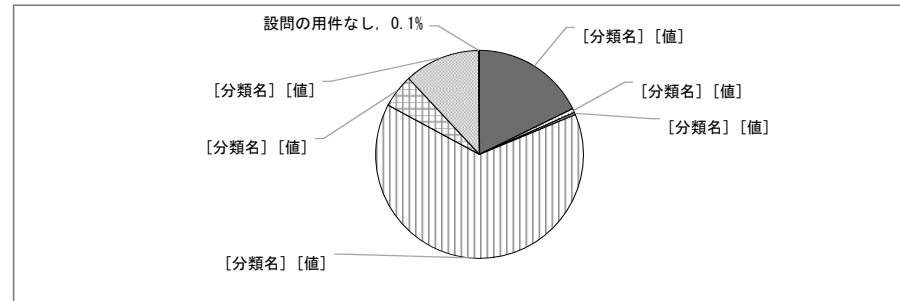
問15-1 通勤または通学

	回答数	回答率
1 自転車	108	17.0%
2 バス	10	1.6%
3 電車	78	12.3%
4 自家用車(バイクを含む)を自分で運転	326	51.3%
5 自家用車を家族などに運転してもらう	5	0.8%
6 徒歩のみで目的地まで行く	30	4.7%
7 設問の用件なし	78	12.3%
合計	635	100.0%



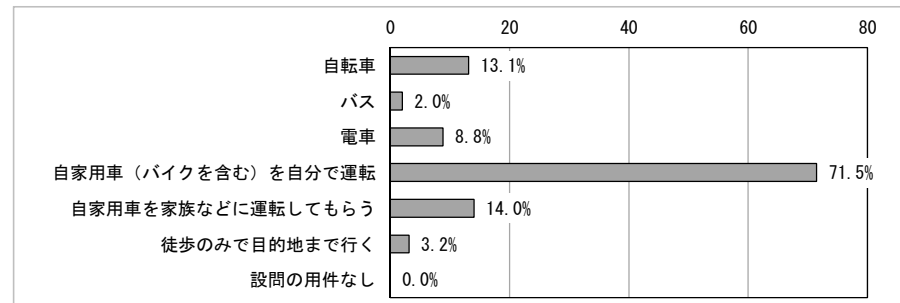
問15-2 日常の買い物

	回答数	回答率
1 自転車	140	17.7%
2 バス	5	0.6%
3 電車	3	0.4%
4 自家用車(バイクを含む)を自分で運転	506	64.1%
5 自家用車を家族などに運転してもらう	41	5.2%
6 徒歩のみで目的地まで行く	93	11.8%
7 設問の用件なし	1	0.1%
合計	789	100.0%



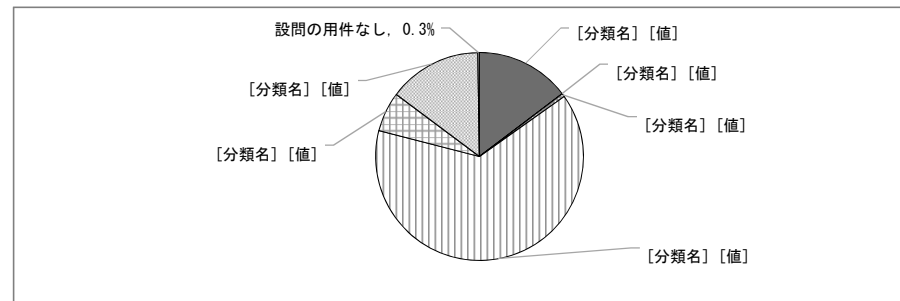
問15-3 日用品以外(衣料品、訪問先への手土産など)

	回答数	回答率
1 自転車	104	13.1%
2 バス	16	2.0%
3 電車	70	8.8%
4 自家用車(バイクを含む)を自分で運転	566	71.5%
5 自家用車を家族などに運転してもらう	111	14.0%
6 徒歩のみで目的地まで行く	25	3.2%
7 設問の用件なし	0	0.0%
合計	792	100.0%



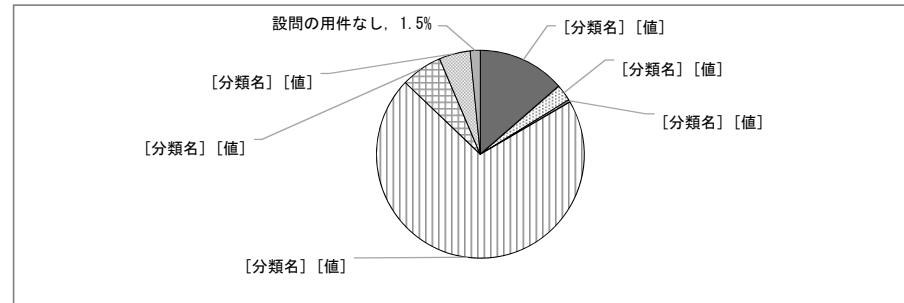
問15-4 風邪などの日常のかかりつけ医への通院

	回答数	回答率
1 自転車	114	14.7%
2 バス	0	0.0%
3 電車	4	0.5%
4 自家用車(バイクを含む)を自分で運転	496	63.8%
5 自家用車を家族などに運転してもらう	48	6.2%
6 徒歩のみで目的地まで行く	113	14.5%
7 設問の用件なし	2	0.3%
合計	777	100.0%



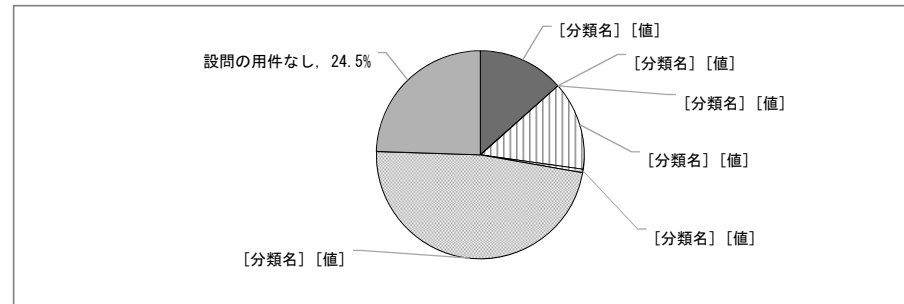
問15-5 市役所(コミュニティーセンターを含む)

	回答数	回答率
1 自転車	106	13.6%
2 バス	20	2.6%
3 電車	3	0.4%
4 自家用車(バイクを含む)を自分で運転	549	70.6%
5 自家用車を家族などに運転してもらう	50	6.4%
6 徒歩のみで目的地まで行く	38	4.9%
7 設問の用件なし	12	1.5%
合計	778	100.0%



問15-6 公園(日常よく利用する公園)

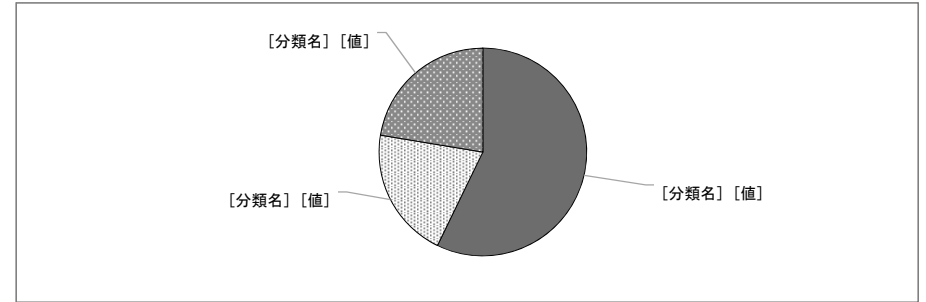
	回答数	回答率
1 自転車	95	13.5%
2 バス	0	0.0%
3 電車	0	0.0%
4 自家用車(バイクを含む)を自分で運転	97	13.7%
5 自家用車を家族などに運転してもらう	4	0.6%
6 徒歩のみで目的地まで行く	337	47.7%
7 設問の用件なし	173	24.5%
合計	706	100.0%



【栗東市について】

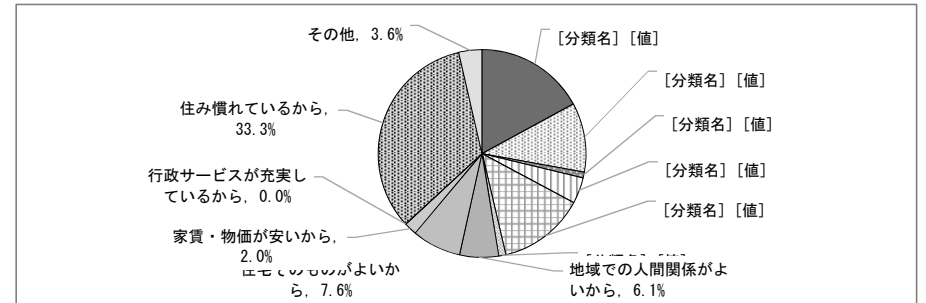
問16 これからも今の場所に住み続けたいと思われませんか。

	回答数	回答率
1 今の場所に住み続けたい	457	57.2%
2 いつか今の場所を転居したい	163	20.4%
3 わからない	179	22.4%
合計	799	100.0%



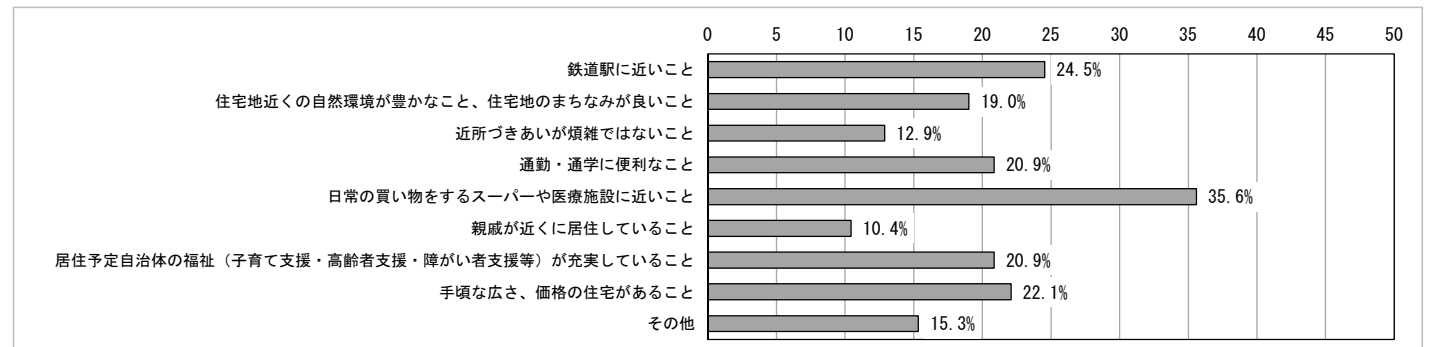
問16-1 問16で「1.今の場所に住み続けたい」と回答された方にお聞きます。
今の場所に住み続けたい理由はどれですか。

	回答数	回答率
1 今の場所に愛着・誇りを感じるから	76	17.1%
2 通勤・通学に便利だから	48	10.8%
3 教育環境(学校等)が充実しているから	4	0.9%
4 自然環境がよいから	18	4.0%
5 生活利便施設(スーパー等)が充実しているから	60	13.5%
6 医療・福祉環境が充実しているから	5	1.1%
7 地域での人間関係がよいから	27	6.1%
8 住宅そのものがよいから	34	7.6%
9 家賃・物価が安いから	9	2.0%
10 行政サービスが充実しているから	0	0.0%
11 住み慣れているから	148	33.3%
12 その他	16	3.6%
合計	445	100.0%



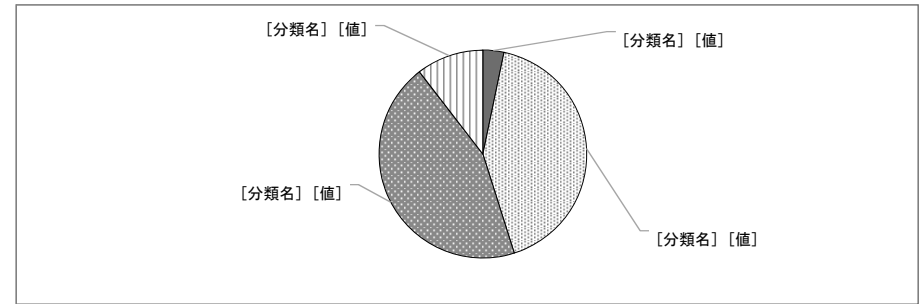
問16-2 問16で「2.いつか今の場所を転居したい」と回答された方にお聞きます。
転居地を決める際に重視する点はどれですか。

	回答数	回答率
1 鉄道駅に近いこと	40	24.5%
2 住宅地近くの自然環境が豊かなこと、住宅地のまちなみが良いこと	31	19.0%
3 近所つきあいが煩雑ではないこと	21	12.9%
4 通勤・通学に便利なこと	34	20.9%
5 日常の買い物をするスーパーや医療施設に近いこと	58	35.6%
6 親戚が近くに居住していること	17	10.4%
7 居住予定自治体の福祉(子育て支援・高齢者支援・障がい者支援等)が充実していること	34	20.9%
8 手頃な広さ、価格の住宅があること	36	22.1%
9 その他	25	15.3%
合計	163	100.0%



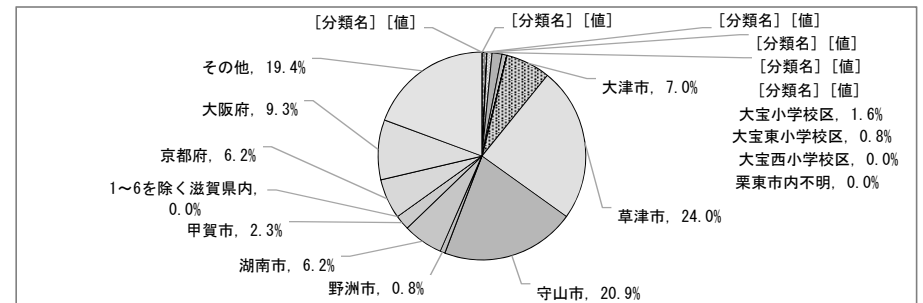
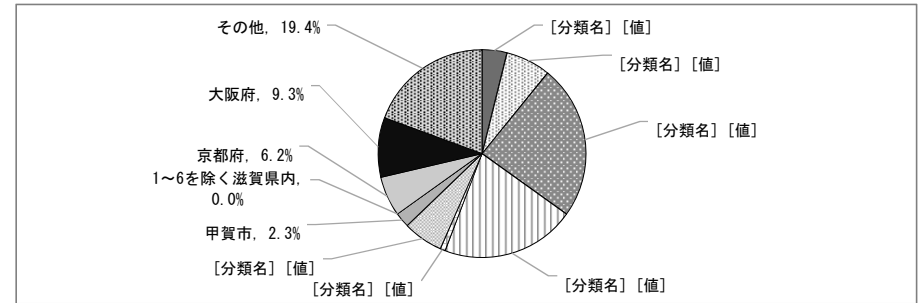
問16-3 問16-2でお答えになった条件は栗東市にありますか。

	回答数	回答率
1 希望する条件の場所が栗東市内にあるので、栗東市内に転居したい	5	3.3%
2 希望する条件の場所が栗東市を含むいくつかの都市にあるので比較検討したい	64	41.8%
3 栗東市には希望条件の場所がないので、市外に転居したい	68	44.4%
4 その他	16	10.5%
合計	153	100.0%



問16-4 転居を希望される場所があればお書きください

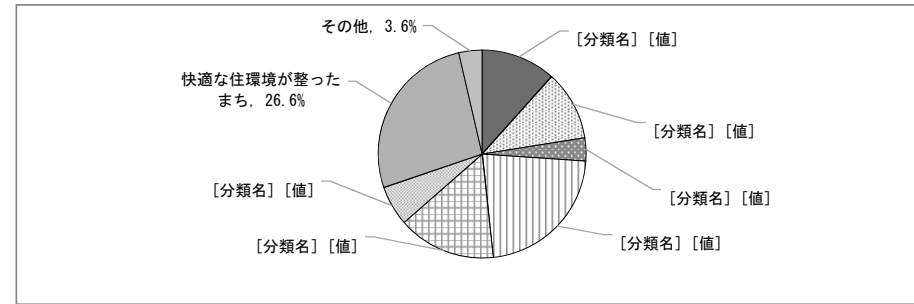
	回答数	回答率
1 金勝小学校区	0	0.0%
2 葉山小学校区	0	0.0%
3 葉山東小学校区	1	0.8%
4 治田小学校区	0	0.0%
5 治田東小学校区	0	0.0%
6 治田西小学校区	1	0.8%
7 大宝小学校区	2	1.6%
8 大宝東小学校区	1	0.8%
9 大宝西小学校区	0	0.0%
10 栗東市内不明	0	0.0%
1 栗東市市内	5	3.9%
1 大津市	9	7.0%
2 草津市	31	24.0%
3 守山市	27	20.9%
4 野洲市	1	0.8%
5 湖南市	8	6.2%
6 甲賀市	3	2.3%
7 1～6を除く滋賀県内	0	0.0%
8 京都府	8	6.2%
9 大阪府	12	9.3%
10 その他	25	19.4%
合計	129	100.0%



【栗東市の将来について】

問17 将来の栗東市はどのような街になってほしいと思われませんか。

	回答数	回答率
1 防災・防犯・危機管理体制が充実したまち	90	11.6%
2 公共交通などの広域的な交通基盤が整備されたまち	84	10.9%
3 工場や会社事務所が多い産業流通のまち	28	3.6%
4 健康づくりや高齢者に必要な施設などが充実したまち	172	22.2%
5 子育て支援が充実したまち	118	15.2%
6 教育環境が整ったまち	48	6.2%
7 快適な住環境が整ったまち	206	26.6%
8 その他	28	3.6%
合計	774	100.0%



問18 栗東市の将来に不安はありませんか。

	回答数	回答率
1 交通安全対策	101	13.3%
2 農林業の衰退	51	6.7%
3 産業振興の遅れ	132	17.3%
4 栗東市独自の歴史文化の希薄化	19	2.5%
5 人口減少に伴う空き家などの発生	94	12.3%
6 商業、レクリエーション施設の後退	209	27.4%
7 その他	156	20.5%
合計	762	100.0%

