

## 第8期介護保険事業計画より抜粋

「高齢者人口と要介護認定の状況」より

## (3)日常生活圏域ごとの状況

日常生活圏域ごとの人口や高齢化率、要介護認定率の状況は次の通りです。

高齢化率は葉山中学校区で高くなっていますが、過去3年間でみると微減しています。一方、栗東西中学校区では最も高齢化率が低いものの、過去3年間で0.6ポイント増加しています。

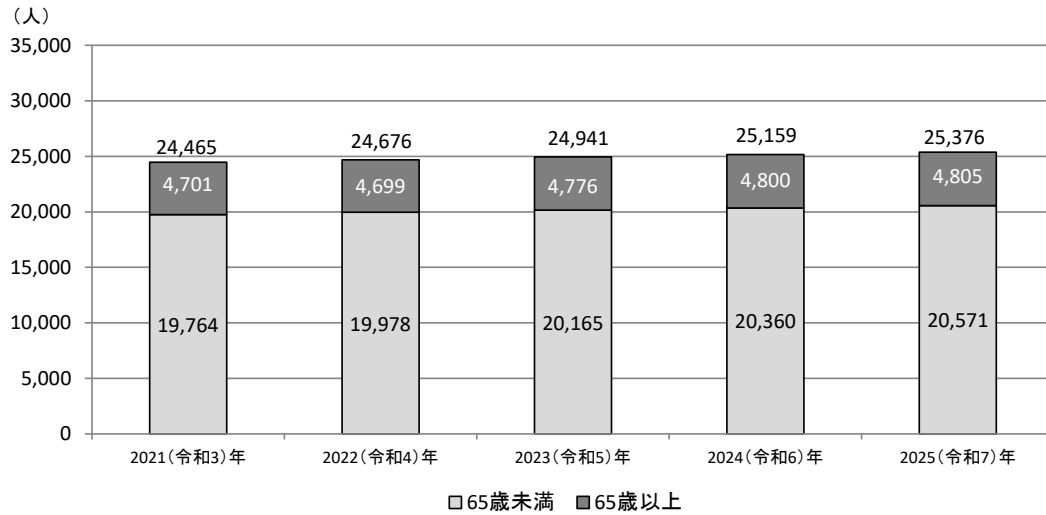
## ■日常生活圏域別人口等の状況

	日常生活圏域	2018	2019	2020
		(平成30)年	(令和1)年	(令和2)年
人口(人)	栗東中学校区	23,837	24,254	24,245
	葉山中学校区	15,031	15,191	15,305
	栗東西中学校区	30,402	30,618	30,790
高齢者人口(人)	栗東中学校区	4,579	4,659	4,686
	葉山中学校区	3,357	3,343	3,368
	栗東西中学校区	4,992	5,087	5,228
高齢化率(%)	栗東中学校区	19.2	19.2	19.3
	葉山中学校区	22.3	22.0	22.0
	栗東西中学校区	16.4	16.6	17.0
要介護認定率(%)	栗東中学校区	14.7	15.2	16.0
	葉山中学校区	16.0	15.8	16.4
	栗東西中学校区	12.7	13.4	13.4

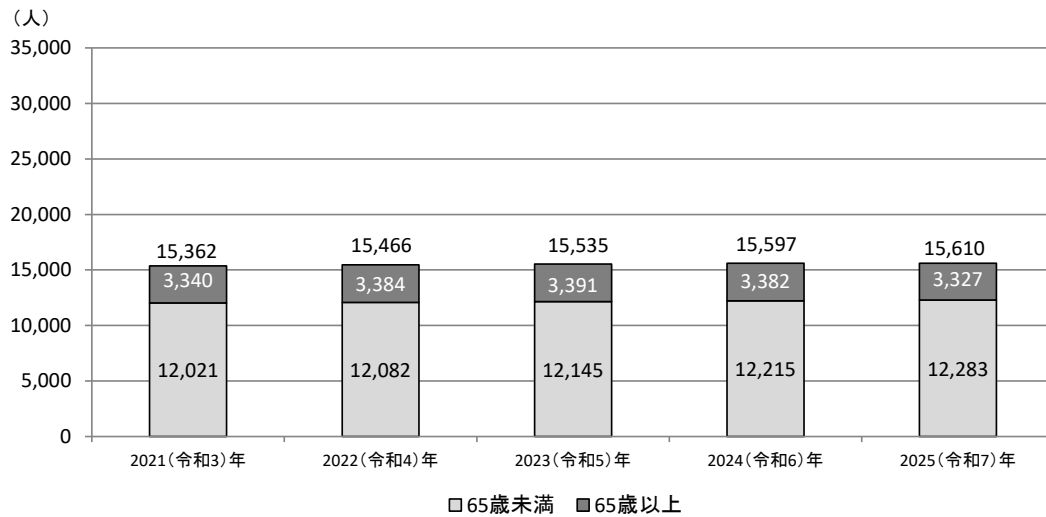
資料：栗東市人口データ（各年10月1日）

今後5年間の日常生活圏域ごとの人口推計（平成27～令和2年の各年度10月1日時点の住民基本台帳人口の推移をもとに、コーホート変化率法を用いて推計）をみると、いずれの圏域においても65歳未満・以上ともに人口は微増しています。

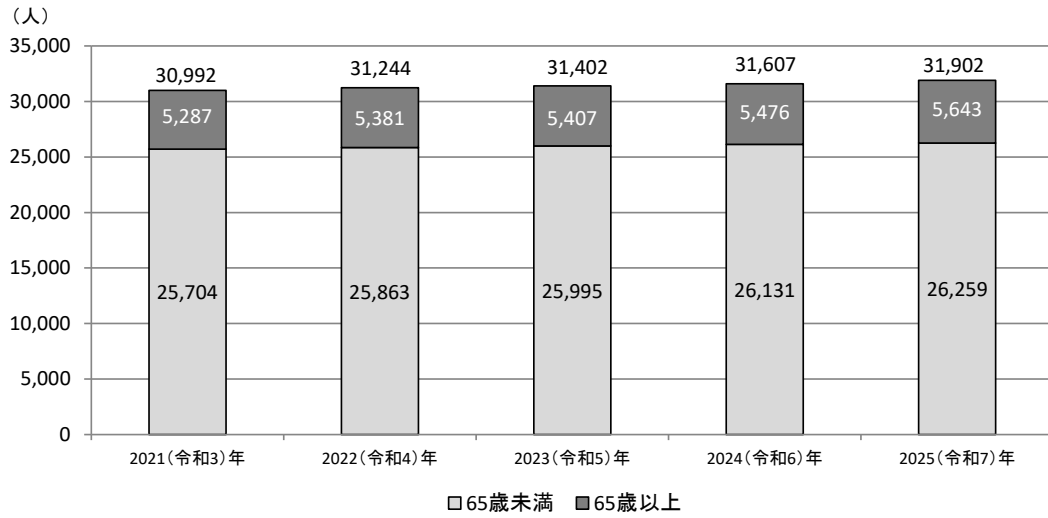
■栗東中学校区の人口推計（令和3年～令和7年）



■葉山中学校区の人口推計（令和3年～令和7年）

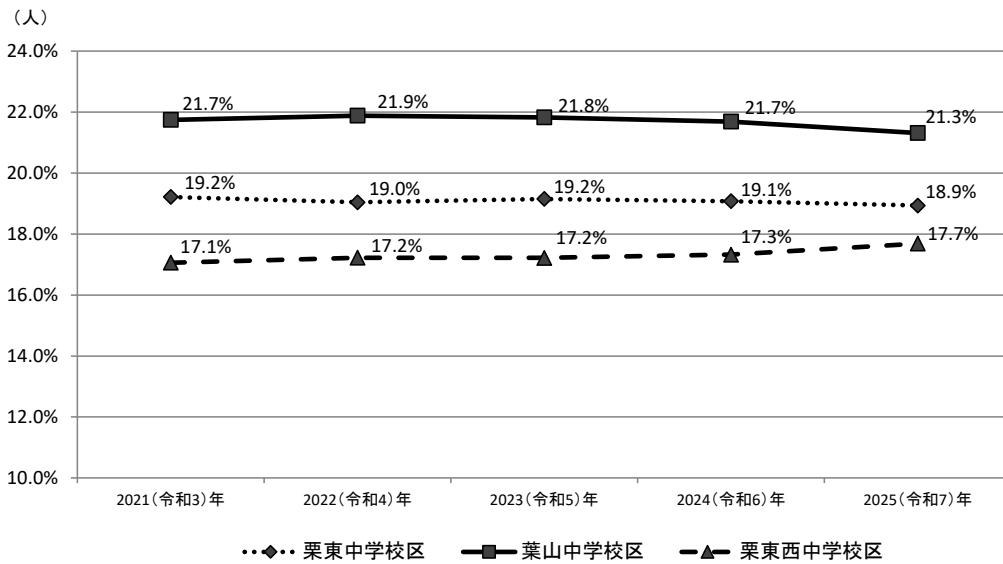


■栗東西中学校区の人口推計（令和3年～令和7年）



高齢化率については、現在高齢化率が3圏域中最も高い葉山中学校区と栗東中学校区では横ばいからやや減少傾向を示していますが、最も高齢化率の低い栗東西中学校区では微増し、令和7年には17.7%まで上昇すると予測されます。

■日常生活圏域別高齢化率の推計（令和3年～令和7年）



「サービス給付費における計画と実績の推移」より

■介護保険サービス給付費の計画の推移

【予防給付】(千円)	第5期計画			第6期計画			第7期計画	
	平成24年度	平成25年度	平成26年度	平成27年度	平成28年度	平成29年度	平成30年度	令和元年度
介護予防サービス	105,529	134,737	159,986	126,168	135,216	104,054	45,091	47,371
介護予防訪問介護	14,912	18,803	22,125	16,594	17,202	8,978	0	0
介護予防訪問入浴介護	0	0	0	0	0	0	0	0
介護予防訪問看護	11,728	15,193	18,148	13,450	15,602	18,018	7,451	8,007
介護予防訪問リハビリテーション	2,405	3,059	3,617	1,892	1,959	2,044	748	748
介護予防居宅療養管理指導	272	381	435	1,218	1,261	1,316	748	852
介護予防通所介護	49,786	63,709	75,584	60,522	62,709	32,717	0	0
介護予防通所リハビリテーション	6,902	8,702	10,239	15,286	17,765	20,548	13,968	13,974
介護予防短期入所生活介護	2,743	3,554	4,246	1,052	1,090	1,137	1,453	1,453
介護予防短期入所療養介護	0	0	0	0	0	0	0	0
介護予防福祉用具貸与	7,549	9,636	11,417	11,622	12,066	12,591	13,674	14,197
特定介護予防福祉用具販売	1,066	1,361	1,613	936	972	1,014	545	545
住宅改修	4,331	5,673	6,818	2,769	2,873	2,998	3,391	3,391
介護予防特定施設入居者生活介護	3,835	4,666	5,744	827	1,717	2,693	3,113	4,204
地域密着型介護予防サービス	0	0	0	2,111	3,014	3,014	1,002	1,003
①介護予防認知症対応型通所介護	0	0	0	293	292	292	1,002	1,003
②介護予防小規模多機能型居宅介護	0	0	0	1,818	2,722	2,722	0	0
③介護予防認知症対応型共同生活介護	0	0	0	0	0	0	0	0
介護予防支援	11,895	14,971	17,596	14,770	15,310	15,980	16,304	16,823
合計	117,424	149,708	177,582	143,049	153,540	123,048	62,397	65,197
【介護給付】(千円)	第5期計画			第6期計画			第7期計画	
	平成24年度	平成25年度	平成26年度	平成27年度	平成28年度	平成29年度	平成30年度	令和元年度
(1) 居宅サービス	1,128,597	1,270,316	1,408,231	1,607,510	1,472,468	1,532,669	1,382,152	1,458,204
訪問介護	149,151	171,344	195,547	261,905	286,058	309,679	203,061	215,102
訪問入浴介護	16,940	20,955	25,338	27,100	27,224	27,450	16,445	16,852
訪問看護	88,012	95,313	102,603	114,983	120,837	125,653	95,253	100,502
訪問リハビリテーション	9,699	11,508	13,521	12,848	13,166	13,439	6,298	6,610
居宅療養管理指導	3,761	4,020	4,499	8,892	9,103	9,290	12,033	12,777
通所介護	549,383	622,220	685,028	742,648	557,406	571,608	627,638	661,577
通所リハビリテーション	71,803	81,130	91,543	103,181	111,850	119,942	77,842	83,233
短期入所生活介護	106,813	108,447	109,935	162,493	164,550	166,282	163,202	163,275
短期入所療養介護	8,217	9,871	11,675	18,725	19,045	19,206	15,379	16,902
福祉用具貸与	81,833	95,598	110,658	96,807	98,498	99,649	104,035	110,536
特定福祉用具販売	1,428	1,545	1,691	3,659	3,765	3,848	1,906	2,145
住宅改修	10,258	11,556	12,998	10,574	10,981	11,303	8,580	9,619
特定施設入居者生活介護	31,299	36,809	43,195	43,695	49,985	55,320	50,480	59,074
(2) 地域密着型サービス	192,759	194,742	251,633	198,913	420,404	566,865	499,470	511,414
定期巡回・随時対応型訪問介護看護	25,771	25,771	27,318	4,754	6,772	8,713	5,048	5,889
夜間対応型訪問介護	0	0	0	0	0	0	0	0
認知症対応型通所介護	52,745	52,745	65,931	36,035	37,026	36,498	11,363	12,704
小規模多機能型居宅介護	10,464	12,447	54,605	47,499	56,637	56,358	68,855	68,886
認知症対応型共同生活介護	103,779	103,779	103,779	110,625	111,708	163,860	163,022	163,095
地域密着型特定施設入居者生活介護	0	0	0	0	0	0	0	0
地域密着型介護老人福祉施設入所者生活介護	0	0	0	0	0	87,868	89,135	89,175
看護小規模多機能型居宅介護	0	0	0	0	0	0	0	0
地域密着型通所介護	-	-	-	0	208,261	213,568	162,047	171,665
居宅介護支援	126,236	142,678	161,991	151,302	156,068	160,098	175,304	184,240
(3) 介護保険施設サービス	683,172	683,172	683,172	791,568	885,899	885,899	976,834	977,272
介護老人福祉施設	387,411	387,411	387,411	493,880	588,786	588,786	612,002	612,276
介護老人保健施設	219,046	219,046	219,046	268,648	268,129	268,129	305,994	306,131
介護療養型医療施設・介護医療院	76,715	76,715	76,715	29,040	28,984	28,984	58,838	58,865
合計	2,130,764	2,290,908	2,505,027	2,749,293	2,934,839	3,145,531	3,033,760	3,131,130

■介護保険サービス給付費の実績の推移

【予防給付】(千円)	第5期実績			第6期実績			第7期実績	
	平成24年度	平成25年度	平成26年度	平成27年度	平成28年度	平成29年度	平成30年度	令和元年度
介護予防サービス	74,046	84,995	103,215	104,995	107,758	84,185	60,615	61,294
介護予防訪問介護	12,642	13,480	14,647	14,389	14,795	8,371	12	0
介護予防訪問入浴介護	0	0	0	0	0	0	6	0
介護予防訪問看護	5,555	6,634	7,047	6,428	7,759	9,574	12,376	14,765
介護予防訪問リハビリテーション	253	882	533	379	695	577	1,301	2,004
介護予防居宅療養管理指導	90	284	800	1,008	856	801	1,264	858
介護予防通所介護	39,063	41,102	52,097	52,721	52,191	26,902	0	0
介護予防通所リハビリテーション	3,494	6,775	9,708	10,555	12,925	17,971	24,455	23,793
介護予防短期入所生活介護	1,003	781	893	885	1,007	845	1,358	736
介護予防短期入所療養介護	0	0	82	0	0	0	0	0
介護予防福祉用具貸与	7,062	8,114	9,921	10,941	12,476	13,420	13,357	14,662
特定介護予防福祉用具販売	745	908	1,251	888	813	493	774	764
住宅改修	2,685	4,074	2,167	3,491	2,196	3,040	2,854	3,075
介護予防特定施設入居者生活介護	1,455	1,962	4,070	3,309	2,042	2,194	2,857	636
地域密着型介護予防サービス	1,449	428	2,798	2,784	1,768	83	0	0
①介護予防認知症対応型通所介護	0	0	525	697	773	0	0	0
②介護予防小規模多機能型居宅介護	0	0	0	0	294	83	0	0
③介護予防認知症対応型共同生活介護	1,449	428	2,273	2,087	701	0	0	0
介護予防支援	9,356	10,834	12,812	14,802	15,206	13,748	12,374	13,139
合計	84,851	96,257	118,825	122,581	124,732	98,016	72,988	74,433
【介護給付】(千円)	第5期実績			第6期実績			第7期実績	
	平成24年度	平成25年度	平成26年度	平成27年度	平成28年度	平成29年度	平成30年度	令和元年度
(1)居宅サービス	1,235,899	1,362,198	1,393,712	1,418,572	1,322,133	1,379,404	1,408,775	1,463,405
訪問介護	160,635	194,527	195,690	185,700	196,323	229,027	229,978	233,313
訪問入浴介護	21,111	25,486	21,723	17,850	17,086	17,152	19,928	20,167
訪問看護	96,722	97,829	98,305	96,805	94,706	102,930	105,235	123,734
訪問リハビリテーション	5,798	5,513	7,702	6,417	6,120	5,492	10,350	13,694
居宅療養管理指導	7,147	7,666	8,683	9,536	11,021	14,701	17,941	18,944
通所介護	607,356	653,691	688,831	733,496	623,919	618,245	618,595	638,297
通所リハビリテーション	77,972	82,752	79,454	74,702	74,300	73,407	74,547	71,616
短期入所生活介護	124,114	139,730	139,804	141,084	138,608	153,154	145,432	153,453
短期入所療養介護	8,620	15,718	15,317	15,109	16,216	10,828	15,186	14,138
福祉用具貸与	86,959	92,452	91,506	95,358	100,832	108,220	119,131	127,173
特定福祉用具販売	3,498	3,315	3,032	3,062	2,112	2,884	3,105	3,145
住宅改修	9,321	9,381	7,042	9,690	5,547	5,980	7,736	5,516
特定施設入居者生活介護	26,647	34,137	36,623	29,764	35,343	37,384	41,609	40,215
(2)地域密着型サービス	141,992	134,307	152,461	186,400	326,472	421,641	475,955	490,975
定期巡回・随時対応型訪問介護看護	886	2,914	1,857	7,637	6,761	3,166	2,121	1,938
夜間対応型訪問介護	0	0	0	0	0	0	258	0
認知症対応型通所介護	32,157	25,332	27,033	19,287	10,741	11,890	15,774	14,957
小規模多機能型居宅介護	7,264	3,642	21,572	54,172	56,802	54,620	56,881	68,794
認知症対応型共同生活介護	101,685	102,420	101,999	105,304	107,173	141,010	158,342	159,163
地域密着型特定施設入居者生活介護	0	0	0	0	0	0	0	0
地域密着型介護老人福祉施設入所者生活介護	0	0	0	0	0	54,063	86,490	88,992
看護小規模多機能型居宅介護	0	0	0	0	0	0	0	0
地域密着型通所介護	-	-	-	-	144,996	156,891	156,089	157,131
居宅介護支援	129,276	139,187	141,201	155,456	164,115	169,918	177,272	182,535
(3)介護保険施設サービス	709,453	732,364	777,934	824,601	828,108	847,746	852,864	869,211
介護老人福祉施設	397,018	433,282	465,152	497,466	506,536	534,682	526,670	555,463
介護老人保健施設	232,502	246,373	280,241	294,382	276,280	263,745	255,453	253,338
介護療養型医療施設・介護医療院	79,933	52,709	32,541	32,753	45,292	49,319	70,741	60,410
合計	2,216,619	2,368,056	2,465,308	2,585,030	2,640,828	2,818,708	2,914,867	3,006,127

■介護保険サービス給付費の対計画値の推移

【予防給付】	第5期対計画値の比率			第6期対計画値の比率			第7期対計画値の比率	
	平成24年度	平成25年度	平成26年度	平成27年度	平成28年度	平成29年度	平成30年度	令和元年度
介護予防サービス	70.2%	63.1%	64.5%	83.2%	79.7%	80.9%	134.4%	129.4%
介護予防訪問介護	84.8%	71.7%	66.2%	86.7%	86.0%	93.2%	-	-
介護予防訪問入浴介護	-	-	-	-	-	-	-	-
介護予防訪問看護	47.4%	43.7%	38.8%	47.8%	49.7%	53.1%	166.1%	184.4%
介護予防訪問リハビリテーション	10.5%	28.8%	14.7%	20.0%	35.5%	28.2%	173.9%	268.0%
介護予防居宅療養管理指導	33.2%	74.6%	184.0%	82.8%	67.9%	60.9%	169.0%	100.7%
介護予防通所介護	78.5%	64.5%	68.9%	87.1%	83.2%	82.2%	-	-
介護予防通所リハビリテーション	50.6%	77.9%	94.8%	69.1%	72.8%	87.5%	175.1%	170.3%
介護予防短期入所生活介護	36.6%	22.0%	21.0%	84.1%	92.4%	74.3%	93.5%	50.6%
介護予防短期入所療養介護	-	-	-	-	-	-	-	-
介護予防福祉用具貸与	93.5%	84.2%	86.9%	94.1%	103.4%	106.6%	97.7%	103.3%
特定介護予防福祉用具販売	69.9%	66.7%	77.6%	94.9%	83.7%	48.6%	142.1%	140.2%
住宅改修	62.0%	71.8%	31.8%	126.1%	76.4%	101.4%	84.2%	90.7%
介護予防特定施設入居者生活介護	37.9%	42.1%	70.9%	400.2%	118.9%	81.5%	91.8%	15.1%
地域密着型介護予防サービス	-	-	-	131.9%	58.7%	2.7%	0.0%	0.0%
①介護予防認知症対応型通所介護	-	-	-	237.9%	264.8%	0.0%	0.0%	0.0%
②介護予防小規模多機能型居宅介護	-	-	-	0.0%	10.8%	3.0%	-	-
③介護予防認知症対応型共同生活介護	-	-	-	-	-	-	-	-
介護予防支援	78.7%	72.4%	72.8%	100.2%	99.3%	86.0%	75.9%	78.1%
合計	72.3%	64.3%	66.9%	85.7%	81.2%	79.7%	117.0%	114.2%
【介護給付】	第5期対計画値の比率			第6期対計画値の比率			第7期対計画値の比率	
	平成24年度	平成25年度	平成26年度	平成27年度	平成28年度	平成29年度	平成30年度	令和元年度
(1)居宅サービス	109.5%	107.2%	99.0%	88.2%	89.8%	90.0%	101.9%	100.4%
訪問介護	107.7%	113.5%	100.1%	70.9%	68.6%	74.0%	113.3%	108.5%
訪問入浴介護	124.6%	121.6%	85.7%	65.9%	62.8%	62.5%	121.2%	119.7%
訪問看護	109.9%	102.6%	95.8%	84.2%	78.4%	81.9%	110.5%	123.1%
訪問リハビリテーション	59.8%	47.9%	57.0%	49.9%	46.5%	40.9%	164.3%	207.2%
居宅療養管理指導	190.0%	190.7%	193.0%	107.2%	121.1%	158.2%	149.1%	148.3%
通所介護	110.6%	105.1%	100.6%	98.8%	111.9%	108.2%	98.6%	96.5%
通所リハビリテーション	108.6%	102.0%	86.8%	72.4%	66.4%	61.2%	95.8%	86.0%
短期入所生活介護	116.2%	128.8%	127.2%	86.8%	84.2%	92.1%	89.1%	94.0%
短期入所療養介護	104.9%	159.2%	131.2%	80.7%	85.1%	56.4%	98.7%	83.6%
福祉用具貸与	106.3%	96.7%	82.7%	98.5%	102.4%	108.6%	114.5%	115.1%
特定福祉用具販売	244.9%	214.6%	179.3%	83.7%	56.1%	74.9%	162.9%	146.6%
住宅改修	90.9%	81.2%	54.2%	91.6%	50.5%	52.9%	90.2%	57.3%
特定施設入居者生活介護	85.1%	92.7%	84.8%	68.1%	70.7%	67.6%	82.4%	68.1%
(2)地域密着型サービス	73.7%	69.0%	60.6%	93.7%	77.7%	74.4%	95.3%	96.0%
定期巡回・随時対応型訪問介護看護	3.4%	11.3%	6.8%	160.6%	99.8%	36.3%	42.0%	32.9%
夜間対応型訪問介護	-	-	-	-	-	-	-	-
認知症対応型通所介護	61.0%	48.0%	41.0%	53.5%	29.0%	32.6%	138.8%	117.7%
小規模多機能型居宅介護	69.4%	29.3%	39.5%	114.0%	100.3%	96.9%	82.6%	99.9%
認知症対応型共同生活介護	98.0%	98.7%	98.3%	95.2%	95.9%	86.1%	97.1%	97.6%
地域密着型特定施設入居者生活介護	-	-	-	-	-	-	-	-
地域密着型介護老人福祉施設入所者生活介護	-	-	-	-	-	61.5%	97.0%	99.8%
看護小規模多機能型居宅介護	-	-	-	-	-	-	-	-
地域密着型通所介護	-	-	-	-	69.6%	73.5%	96.3%	91.5%
居宅介護支援	102.4%	97.6%	87.2%	102.7%	105.2%	106.1%	101.1%	99.1%
(3)介護保険施設サービス	103.8%	107.2%	113.9%	104.2%	93.5%	95.7%	87.3%	88.9%
介護老人福祉施設	102.5%	111.8%	120.1%	100.7%	86.0%	90.8%	86.1%	90.7%
介護老人保健施設	106.1%	112.5%	127.9%	109.6%	103.0%	98.4%	83.5%	82.8%
介護療養型医療施設・介護医療院	104.2%	68.7%	42.4%	112.8%	156.3%	170.2%	120.2%	102.6%
合計	104.0%	103.4%	98.4%	94.0%	90.0%	89.6%	96.1%	96.0%

※第7期において計画と実績の乖離が大きい項目に着色

「計画の基本的な考え方」「施策の展開」より

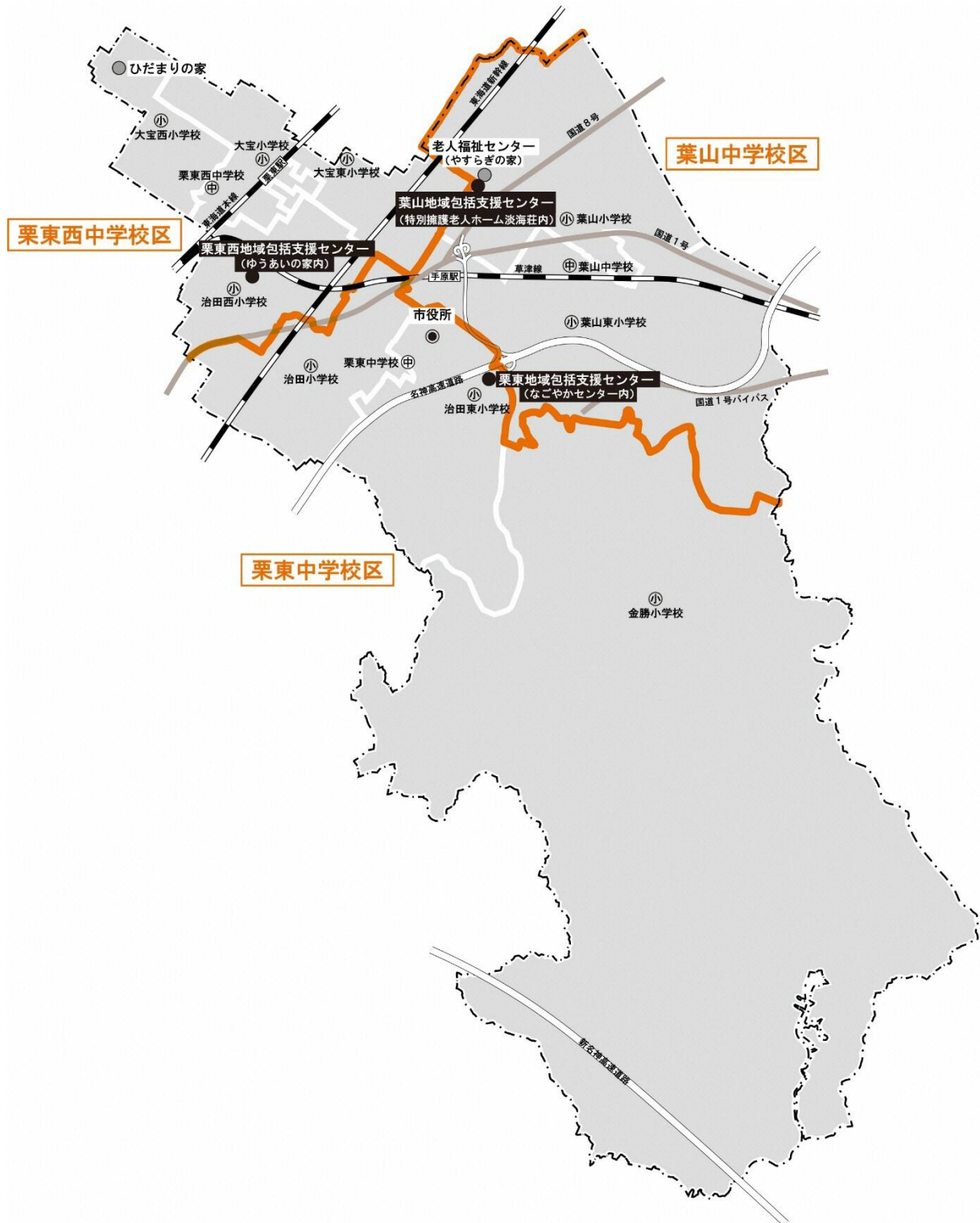
### 3. 施策体系

基本理念	基本方向	具体的施策
<p style="writing-mode: vertical-rl; text-orientation: upright;">                     高齢者の安心を支え合い、ともに元気に暮らせるまちづくり                      「福祉・健康の安心を築く」                 </p>	<p style="writing-mode: vertical-rl; text-orientation: upright;">                     地域共生社会を見据えた                      地域包括ケアシステムの深化・推進                 </p>	1 高齢者の健康と生きがいの推進 <ul style="list-style-type: none"> <li>1) 介護予防・健康づくりの推進</li> <li>2) 生きがいの推進</li> <li>3) 高齢者の社会参加の促進</li> </ul>
		2 互いに助け合うまちづくりの推進 <ul style="list-style-type: none"> <li>1) 市民が互いに支え合う地域づくりの推進</li> <li>2) 地域のつながりづくり</li> </ul>
		3 認知症「共生」「予防」の推進と一人ひとりの尊厳保持 <ul style="list-style-type: none"> <li>1) 認知症「共生」「予防」の推進</li> <li>2) 認知症の容態に応じた適時・適切な医療・介護の提供</li> <li>3) 高齢者虐待防止の取組みの推進</li> <li>4) 高齢者権利擁護の推進</li> </ul>
		4 本人らしい暮らしを可能にする包括的支援の充実 <ul style="list-style-type: none"> <li>1) 地域包括支援センターによる包括ケアの推進</li> <li>2) 自立支援・重度化防止の推進</li> <li>3) 在宅医療と介護の連携</li> </ul>
		5 安全・安心な暮らしができる住まいと生活環境づくり <ul style="list-style-type: none"> <li>1) 安全な暮らしの確保と日頃からの備えの充実</li> <li>2) 安心できる住まいの環境づくり</li> </ul>
		6 介護サービス及び介護予防・生活支援サービスの充実 <ul style="list-style-type: none"> <li>1) 介護人材の確保・育成</li> <li>2) サービスの充実</li> <li>3) サービスの質の向上</li> </ul>

#### 4. 日常生活圏域の設定

高齢者が住み慣れた地域で生活を継続することができるよう、地域密着型サービスの提供、地域における継続的な支援体制の整備を図るため、引き続き、市内にある3つの中学校区を日常生活圏域として設定します。各日常生活圏域に1か所ずつ地域包括支援センターを設置しています。

また、より身近な圏域として、小学校区を設定します。





## 4. 本人らしい暮らしを可能にする包括的支援の充実

### 1) 地域包括支援センターによる包括ケアの推進

地域包括ケアシステムの深化・推進に向けた中核的役割として、総合相談体制の充実や多職種の連携による地域ケア会議を通じた各主体の連携強化をはじめとする地域包括支援センターの機能強化を図ります。

また、「誰もが住み慣れた地域で自分らしく暮らし続けられる」という地域包括ケアシステムの関係する様々な機関・団体・人材で共有しつつ、共に助け合い、支え合うという意識の醸成などを通じて、地域共生社会に向けた地域包括ケアシステム推進体制のさらなる充実を図ります。

具体的な事業	内容	主担当
① 地域包括支援センターの機能強化	地域包括支援センターの円滑かつ適切な運営及び公正、中立性の確保のために「栗東市地域包括支援センター・地域密着型サービス運営協議会」において必要な事項を協議します。 また、各種研修による職員の資質向上や「地域包括支援センター連絡会」での協議、庁内関係課との連携強化等を通じて、日常生活圏域ごとに設置した地域包括支援センターにおける高齢者の総合相談、権利擁護などの包括的支援事業の充実を図ります。	長寿福祉課

具体的な事業	内容	主担当
② 地域ケア会議の充実	個別ケースの対応から、地域課題としての視点を持ち地域の課題解決に向けた取組みを行うため、日常生活圏域や、より身近な圏域での「地域ケア会議」を開催します。また、個々の地域ケア会議や関係機関からの情報により地域の福祉課題を整理・集約し、市の高齢者施策における政策形成への反映に向けて、市レベルの地域包括ケアシステム推進会議を開催します。 また、自立支援に向けた取組みを強化するため、ケアマネジメント支援会議等を通じて、市とケアマネジャーや介護サービス事業所等が自立支援について共通認識を持ち、自立支援に向けたケアプラン作成に活かします。	長寿福祉課

③	総合相談・支援の充実	高齢者やその家族、地域団体などから、高齢者の生活全般（福祉、医療、介護など）に関する相談を受けるとともに、相談支援事業にて蓄積された課題を地域ささえあい推進員や認知症地域支援推進員と情報を共有し、地域包括ケアシステム推進のための課題として圏域ごとに把握・整理し、地域包括ケアシステム推進会議に活かします。	長寿福祉課
④	「介護離職者ゼロ」の視点を持った家族介護者支援の充実	<p>「介護離職ゼロ」に向けて介護と仕事の両立が図れるよう、「介護離職ゼロ」につながるサービスを充実するとともに、休日等における臨時相談窓口の開設に努めるなど、家族介護者への支援を充実します。</p> <p>また、国や県と連携し、介護と仕事の両立に関する情報や制度について、市ホームページやサービス提供事業所などを通じて周知・啓発を進めるとともに、庁内関係部局の連携により、企業等への職場環境改善に関する啓発に努めます。</p>	長寿福祉課

【評価のための指標】

評価・活動指標名	R1 実績値	R5 目標値
地域包括支援センターを知っている人の割合【ニーズ調査】 (不明・無回答を含む)	要支援：58.4% 非該当：34.4%	要支援：66.0% 非該当：37.0%
地域包括支援センターへの相談件数（実人数）	1,033 件	1,175 件

## 6. 介護サービス及び介護予防・生活支援サービスの充実

### 2) サービスの充実

高齢者一人ひとりの心身の状況や生活環境、ニーズなどに応じ、介護予防・生活支援サービスや介護サービスが提供できるよう、サービス供給量の確保など、介護サービス基盤の整備に努めるとともに、適切なケアマネジメントに努めます。総合事業については、現在対象者を要支援の認定者に限定していますが、本人の希望を踏まえ、要介護者であってもサービスが利用できるよう、対象者の弾力化について検討を進めます。また、共生型サービスに向けて関係課と必要事項の検討を進めるとともに、高齢者及び家族の生活を支えるための支援の充実を図ります。

具体的な事業		内容	主担当
①	通所型サービス事業 (介護予防・生活支援サービス事業)	介護予防・日常生活支援総合事業として、多様なサービス形態による通所型の介護予防・生活支援サービスを提供します。 ケアマネジメント支援会議の開催やケアマネジメントの充実並びに短期集中型サービスC事業を利用することで、地域の通いの場に再度参加できるように働きかけます。	長寿福祉課
②	訪問型サービス事業 (介護予防・生活支援サービス事業)	介護予防・日常生活支援総合事業として、多様なサービス形態による訪問型の介護予防・生活支援サービスを提供します。	長寿福祉課
③	居宅サービス(介護予防含む)	要支援・要介護認定者一人ひとりの状態や生活環境などに応じ、可能な限り住み慣れた地域において在宅生活を継続していけるよう、介護サービス事業所調査・ケアマネ調査結果によるサービスの提供状況やニーズを踏まえつつ、必要なサービス量の確保に努めます。 また、必要な人が必要な時にリハビリテーションサービスを利用できるよう、利用者個々の目標が達成できたら、社会資源に繋ぐようケアマネジャーや介護事業所に周知を図ります。	長寿福祉課

具体的な事業		内容	主担当
④	地域密着型サービス	介護の必要な高齢者が住み慣れた地域で安心して介護サービスの提供を受けられるよう、国・県からの介護保険最新情報等を提供するとともに、地域密着型サービスの充実及び利用促進を図ります。また、地域密着型介護老人福祉施設の整備を図り、地域に密着したサービスの確保に努めます。	長寿福祉課
⑤	施設サービス	在宅生活を支援する居宅サービスとのバランス、療養病床からの転換、介護離職ゼロに向けた施設整備などを踏まえ、在宅生活が困難になった要介護高齢者が円滑に施設サービスを利用できるよう努めます。	長寿福祉課
⑥	高齢者の自立を促す生活支援サービスの提供	高齢者や介護家族の多様化するニーズを踏まえ、高齢者の日常生活を支援するサービスの充実を図るため、下記の事業を継続していきます。 ○高齢者日常生活用具の給付・貸与 ○緊急通報システム事業 ○すこやか住まい助成事業 ○徘徊高齢者家族支援サービス事業 ○配食サービス ○福祉タクシー運賃助成券交付事業 ○在宅要介護高齢者等紙おむつ費用助成事業 ○認知症高齢者等事前登録事業	長寿福祉課
⑦	共生型サービスの推進【新規】	庁内関係課が連携し、障がいのある人と高齢者が同一の事業所でサービスを受けることができる「共生型サービス事業所」の設置に向けて、事業者向けの情報提供を充実するなど、制度の周知を図ります。	障がい福祉課 長寿福祉課

【評価のための指標】

評価・活動指標名	R1 実績値	R5 目標値
地域密着型サービス事業所数	17 事業所	18 事業所
特養申込要介護者数	184 人	118 人
栗東市で特に不足していると思われる介護保険サービス（地域密着型サービス以外）が特にないと答えたケアマネジャーの割合【ケアマネ調査】	7.1%	10.0%

「介護保険サービス費等の見込み」より

### 3. サービス量・事業量の見込み

各サービスの見込量については、過去の給付実績から利用率及び利用回数・日数を算出し、前述の居宅サービス利用対象者数に掛け合わせることで算出します。

また、介護予防・日常生活支援総合事業の各事業の見込量については、これまでの利用実績をもとに、対象者数の伸びを勘案して算出します。

#### 1) 地域密着型以外の居宅サービス

#### ■サービス見込量（一月あたり）

##### 【①予防給付】

	令和 3年度	令和 4年度	令和 5年度	令和 7年度	令和 22年度
介護予防訪問入浴介護 (回)	—	—	—	—	—
(人)	—	—	—	—	—
介護予防訪問看護 (回)	339	367	391	412	537
(人)	49	53	56	59	77
介護予防訪問リハビリテーション (回)	65	66	66	76	97
(人)	7	7	7	8	10
介護予防居宅療養管理指導 (人)	8	9	9	10	13
介護予防通所リハビリテーション (人)	69	72	75	79	103
介護予防短期入所生活介護 (日)	12	12	12	14	14
(人)	3	3	3	4	4
介護予防短期入所療養介護 (日)	—	—	—	—	—
(人)	—	—	—	—	—
介護予防福祉用具貸与 (人)	258	281	294	310	406
介護予防特定福祉用具販売 (人)	7	8	8	8	10
介護予防住宅改修 (人)	4	4	5	6	7
介護予防特定施設入居者生活介護 (人)	1	1	1	1	2
介護予防支援 (人)	317	337	350	367	482

〔②介護給付〕

		令和 3年度	令和 4年度	令和 5年度	令和 7年度	令和 22年度
訪問介護	(回)	7,554	8,196	8,425	8,870	15,720
	(人)	301	326	337	357	579
訪問入浴介護	(回)	121	129	127	133	266
	(人)	22	24	24	25	50
訪問看護	(回)	2,274	2,516	2,602	2,746	4,484
	(人)	266	288	298	315	504
訪問リハビリテーション	(回)	354	392	403	425	715
	(人)	33	36	37	39	65
居宅療養管理指導	(人)	181	196	202	214	360
通所介護	(回)	5,690	6,027	6,222	6,579	10,355
	(人)	526	563	585	619	969
通所リハビリテーション	(回)	881	961	1,015	1,074	1,636
	(人)	122	133	142	150	227
短期入所生活介護	(日)	1,660	1,740	1,740	1,928	1,928
	(人)	187	197	197	217	217
短期入所療養介護	(日)	40	52	52	52	95
	(人)	7	9	9	9	16
福祉用具貸与	(人)	694	773	806	849	1,378
特定福祉用具販売	(人)	10	10	10	11	16
住宅改修	(人)	7	8	8	8	14
特定施設入居者生活介護	(人)	26	27	28	29	42
居宅介護支援	(人)	963	1,039	1,083	1,144	1,806

## 2)地域密着型サービス

### ■サービス見込量（一月あたり）

#### 〔①予防給付〕

	令和 3年度	令和 4年度	令和 5年度	令和 7年度	令和 22年度
介護予防認知症対応型通所介護（回）	—	—	—	—	—
（人）	—	—	—	—	—
介護予防小規模多機能型居宅介護（人）	3	7	7	7	7
介護予防認知症対応型共同生活介護（人）	—	—	—	—	—

#### 〔②介護給付〕

	令和 3年度	令和 4年度	令和 5年度	令和 7年度	令和 22年度
定期巡回・随時対応型訪問介護看護（人）	2	2	2	2	2
夜間対応型訪問介護（人）	—	—	—	—	—
認知症対応型通所介護（回）	75	90	88	88	146
（人）	10	12	12	12	20
小規模多機能型居宅介護（人）	59	68	80	80	80
認知症対応型共同生活介護（人）	54	54	54	54	54
地域密着型特定施設入居者生活介護（人）	—	—	—	—	—
地域密着型介護老人福祉施設入所者生活介護（人）	29	29	29	58	58
看護小規模多機能型居宅介護（人）	—	—	—	—	—
地域密着型通所介護（回）	1,519	1,606	1,705	1,794	2,885
（人）	135	140	147	155	245

### 3)地域密着型以外の施設サービス

#### ■サービス見込量（一月あたり）

		令和 3年度	令和 4年度	令和 5年度	令和 7年度	令和 22年度
介護老人福祉施設	(人)	250	255	260	260	260
介護老人保健施設	(人)	88	88	88	88	88
介護医療院	(人)	9	9	9	11	18
介護療養型医療施設	(人)	1	1	1	—	—

### 4)介護予防・日常生活支援総合事業

#### ■サービス見込量（一月あたり）

##### 〔①介護予防・生活支援サービス事業〕

		令和 3年度	令和 4年度	令和 5年度	令和 7年度	令和 22年度
訪問型	訪問介護相当サービス (人)	13	13	13	14	14
	訪問型サービスA (人)	70	72	74	69	70
通所型	通所介護相当サービス (人)	8	8	8	8	9
	通所型サービスA (人)	200	210	220	201	204

##### 〔②介護予防支援事業〕

		令和 3年度	令和 4年度	令和 5年度	令和 7年度	令和 22年度
介護予防ケアマネジメント	件数 (件)	132	137	142	147	165