

# 献血カードのアプリができました!

献血予約も、事前に問診回答の入力も、アプリで完結。  
献血がもっと手軽になりました。

さらに、献血可能年齢未満の方や献血未経験の方も登録できる「プレ会員」もできました!

ぜひラブラッドアプリをダウンロードして会員登録をお願いします。



※献血Web会員サービス「ラブラッド」については  
<https://www.jrc.or.jp/donation/club/> をご覧ください。

## 献血予約

献血未経験者でも

アプリから献血予約が可能!

※  
当日予約(3時間前)もできるので、

お近くの献血会場を選択して、

手軽に献血できます。

※献血会場によっては  
当日予約できない場合があります。



## 事前問診回答

## 事前問診回答

これまで献血会場では  
できなかった問診回答が  
アプリでできます。

事前に問診回答を  
済ませておくことができるので、  
献血会場での滞在時間短縮に  
つながります。



※アプリ画面はイメージです。

献血Web会員サービス

# ラブラッド



二次元バーコードを読み取って  
アプリダウンロード!



献血会場は  
こちらから検索



App Store  
からダウンロード

Google Play  
で手に入れよう

# 会員登録 [ 献血カード表示 ] 方法

献血経験がある方

平成25年10月以降に  
献血歴がある方



## 1 アプリのダウンロード 下記二次元コードからダウンロードいただけます

iPhoneの方



※AppleおよびAppleロゴは米国およびその他の国で登録されたApple Inc.の商標です。  
※App StoreはApple Inc.のサービスマークです。  
※Google Play および Google Play ロゴは、Google LLCの商標です。

Androidの方



## 2 会員登録 [ 献血カード表示 ] 方法

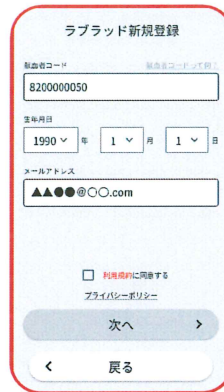
※既に会員登録されている方はstep7の画面をご提示ください

step 1




アプリを起動して、ラブラッド機能の利用するを選択。アプリ紹介画面を閲覧して、新規登録ボタンを押す。

step 2



献血者コード、生年月日、メールアドレスを入力。利用規約に同意して、次へ。

step 3



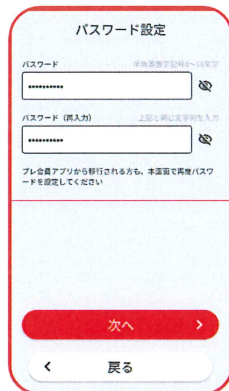
登録情報をご確認いただき、送信するボタンを押す。

step 4



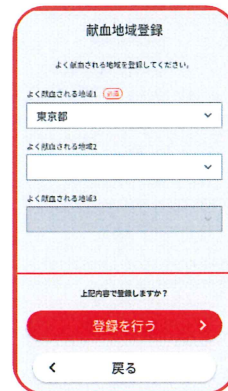
仮登録完了のお知らせが入力されたメールアドレスに届くので、記載されている「認証コード」を入力。

step 5



パスワード設定画面にて半角英数字記号8~16文字入力。

step 6



よく献血される地域を選択して、登録ボタンを押す。新規登録完了となります。

step 7



献血される際は、ログイン後TOP画面をご提示ください。