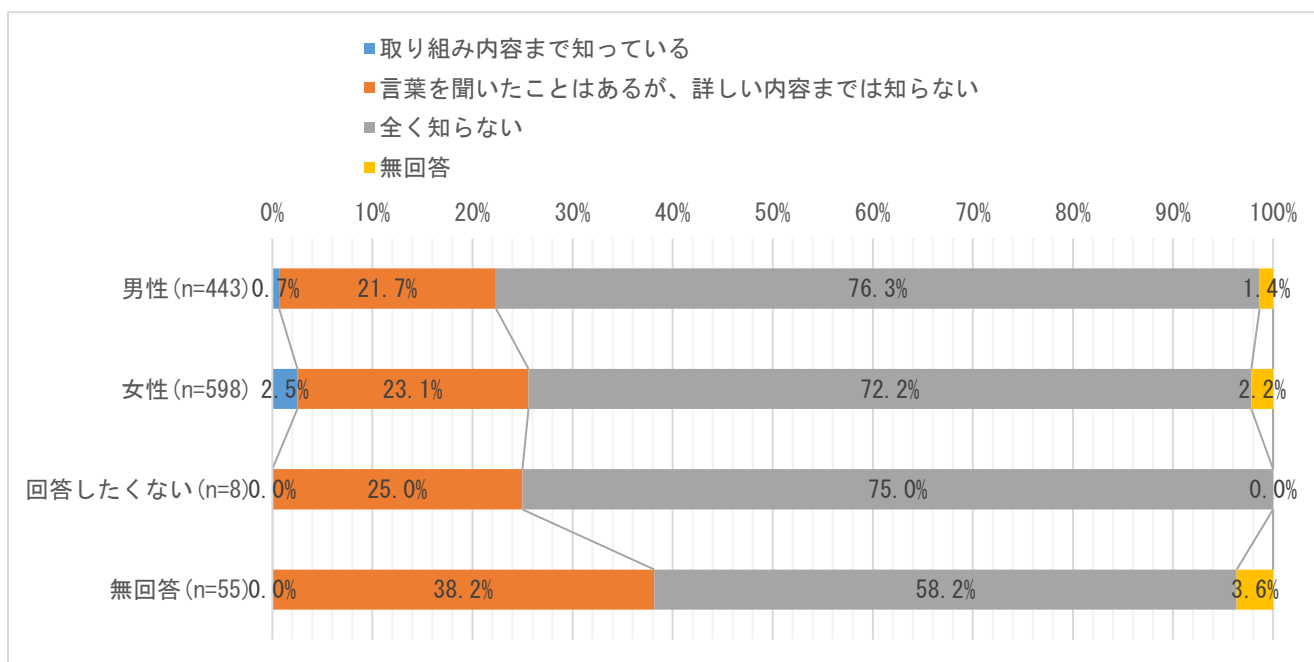


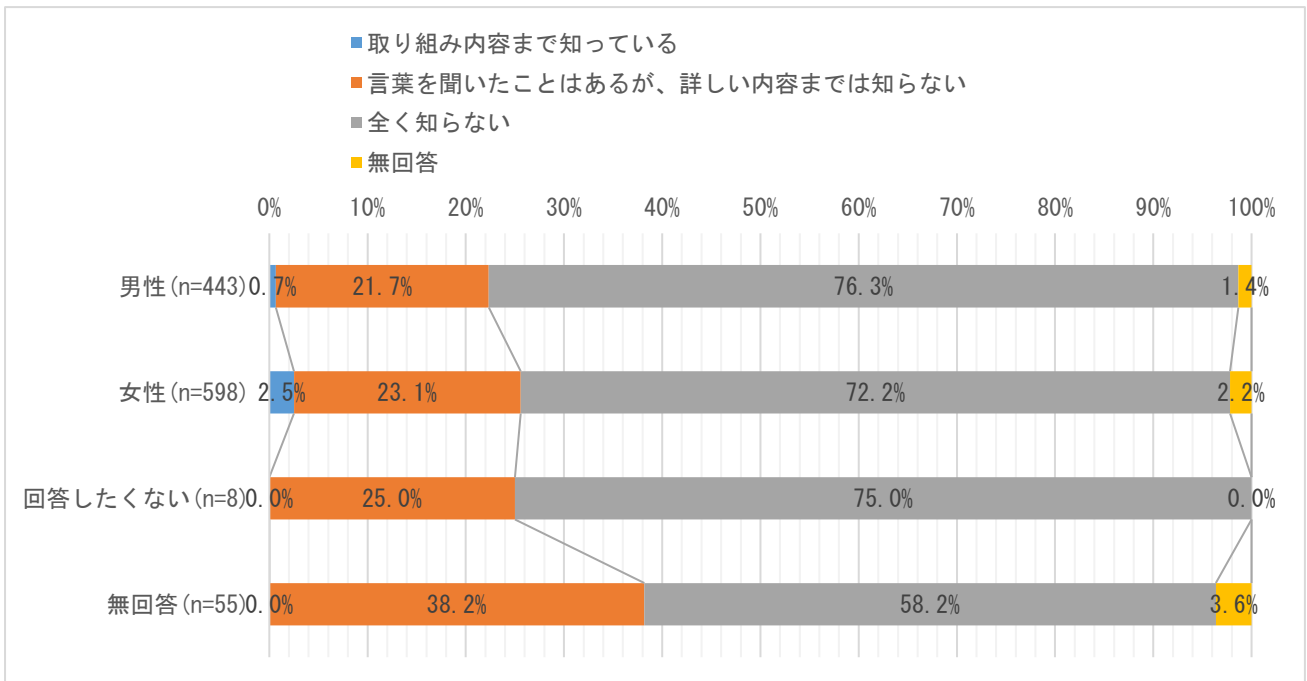
⑧ 滋賀県では、「三方よし」の精神のもと、食品ロス削減のための県民運動「三方よし!!でフードエコプロジェクト」に取り組まれており、この一環として、食品ロス削減に取り組む飲食店、宿泊施設、食料品小売店を「三方よしフードエコ推奨店」として登録されています。市内では、令和2年7月現在、11店舗登録されていますが、あなたは、この取り組みを知っていますか。(該当番号ひとつに○)

<性別>



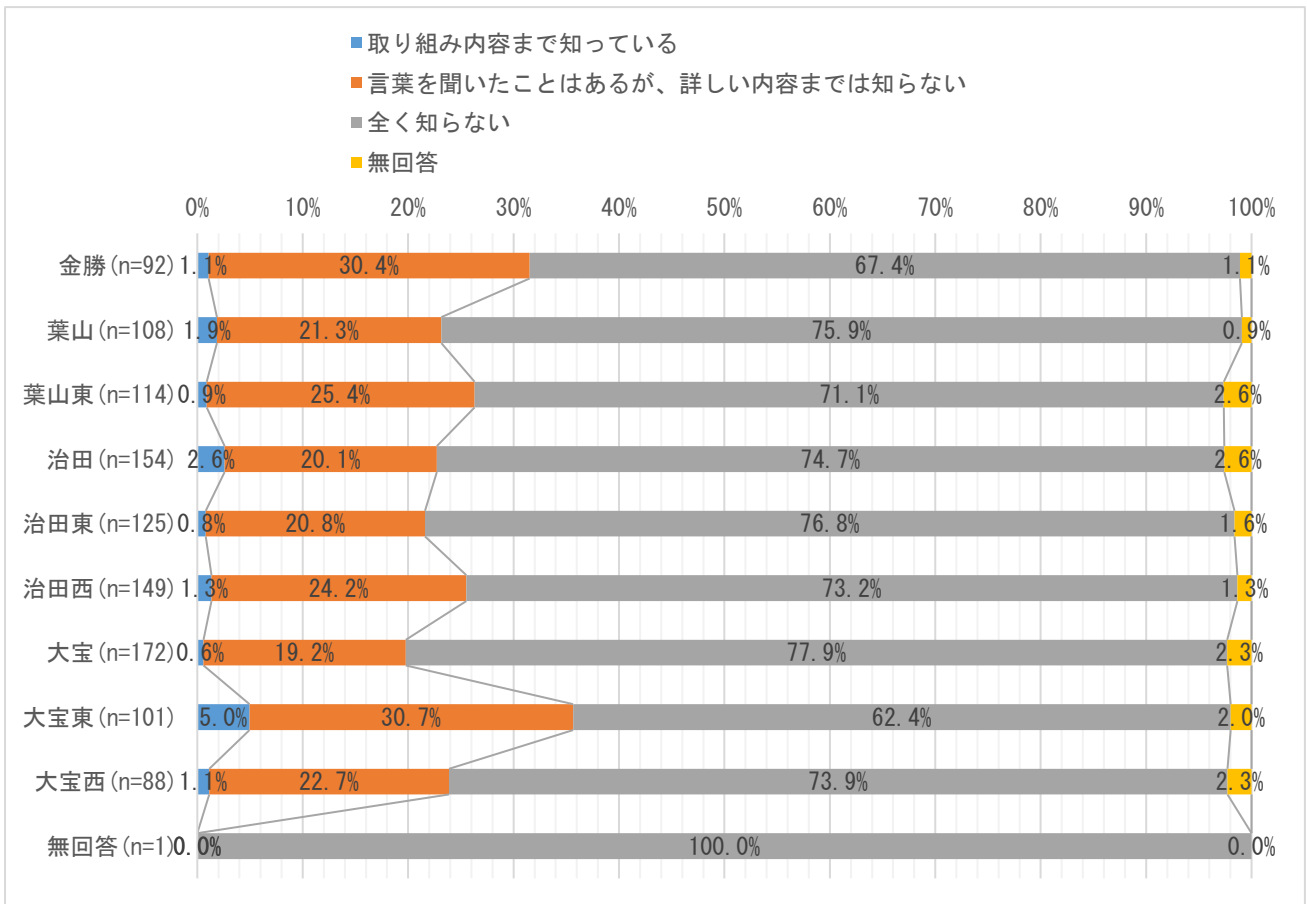
	総数	取り組み内容まで知っている	言葉を聞いたことはあるが、詳しい内容までは知らない	全く知らない	無回答
男性	443	3	96	338	6
		0.7%	21.7%	76.3%	1.4%
女性	598	15	138	432	13
		2.5%	23.1%	72.2%	2.2%
回答したくない	8	0	2	6	0
		0.0%	25.0%	75.0%	0.0%
無回答	55	0	21	32	2
		0.0%	38.2%	58.2%	3.6%

<年齢>



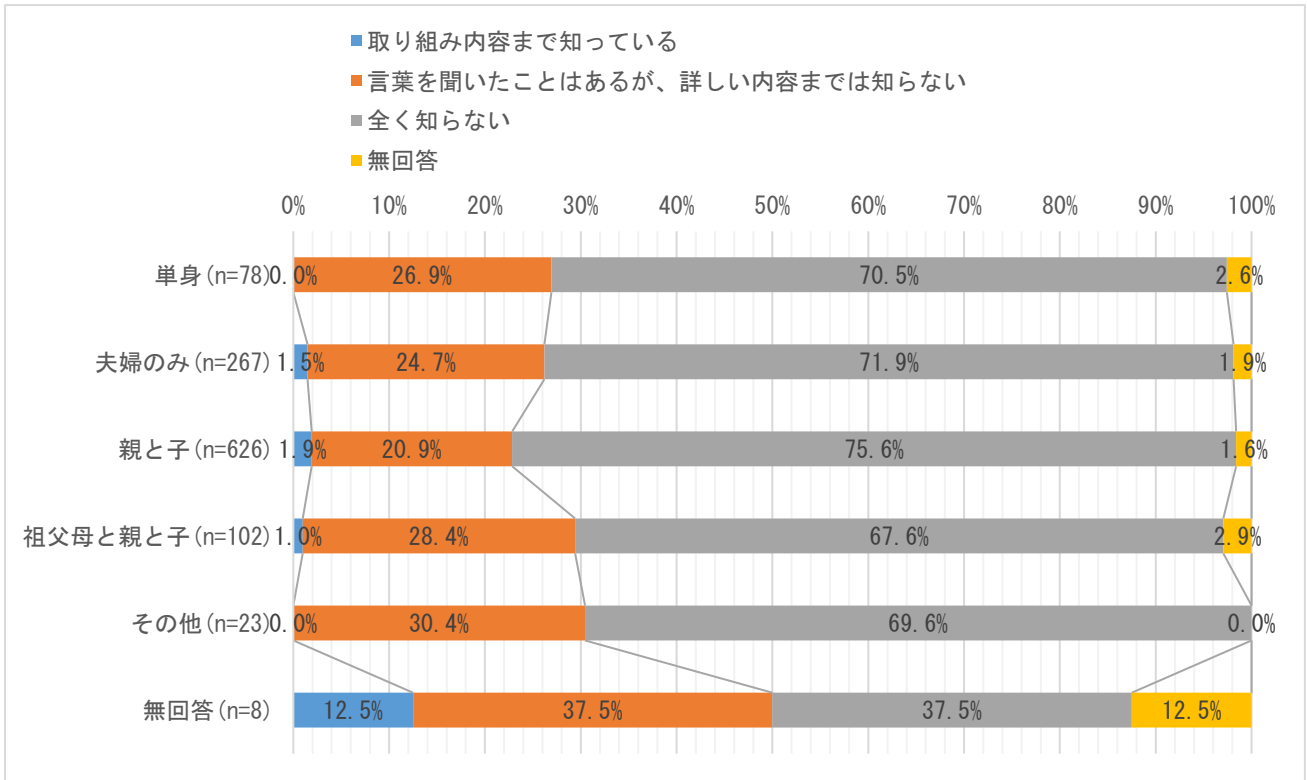
	総数	取り組み内容まで知っている	言葉を聞いたことはあるが、詳しい内容までは知らない	全く知らない	無回答
20～29歳	110	3 2.7%	17 15.5%	89 80.9%	1 0.9%
30～39歳	172	2 1.2%	19 11.0%	150 87.2%	1 0.6%
40～49歳	267	5 1.9%	48 18.0%	213 79.8%	1 0.4%
50～59歳	179	3 1.7%	46 25.7%	127 70.9%	3 1.7%
60～69歳	185	1 0.5%	51 27.6%	131 70.8%	2 1.1%
70歳以上	184	4 2.2%	74 40.2%	93 50.5%	13 7.1%
無回答	7	0 0.0%	2 28.6%	5 71.4%	0 0.0%

<居住地>



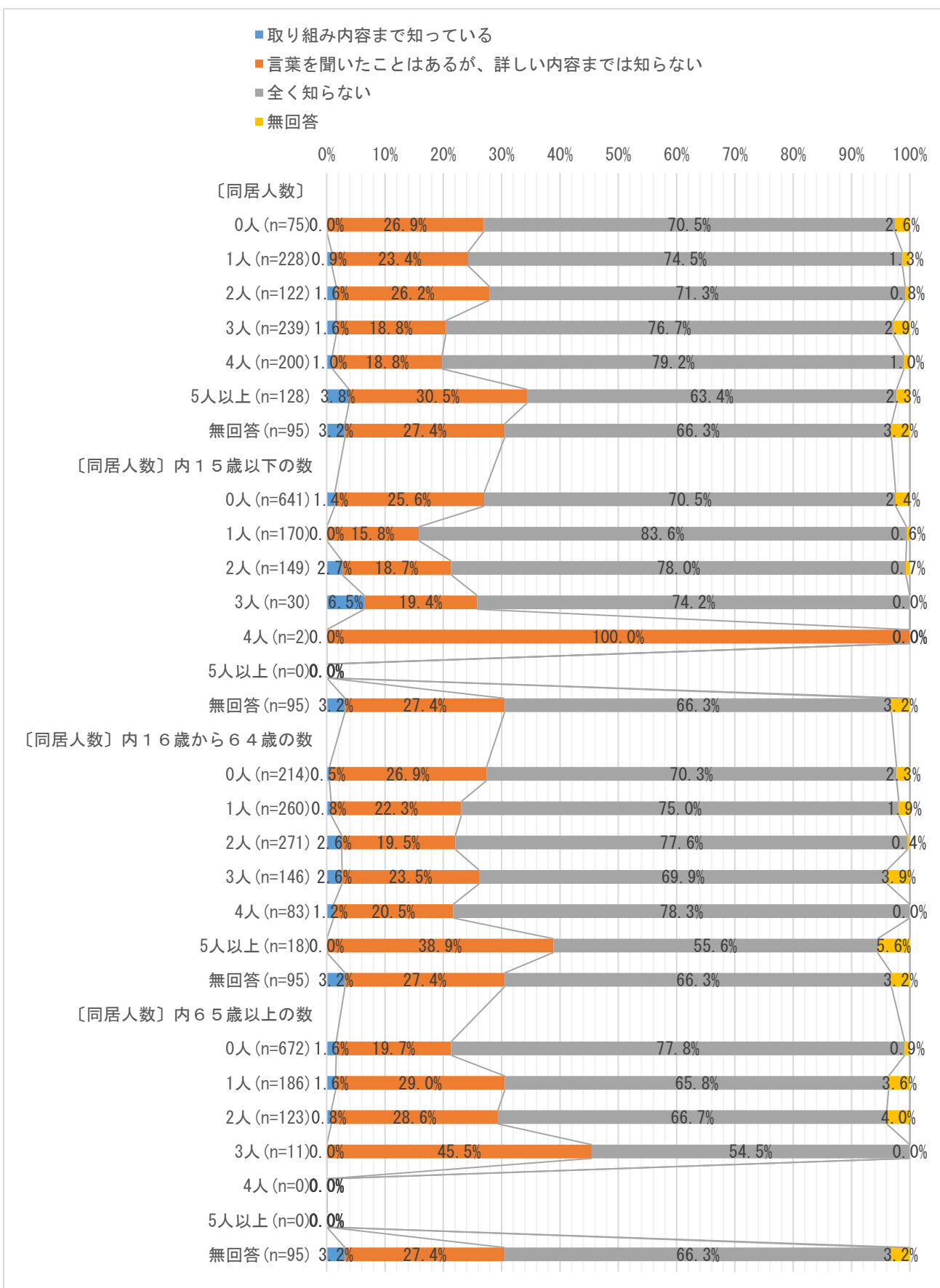
	総数	取り組み内容まで知っている	言葉を聞いたことはあるが、詳しい内容までは知らない	全く知らない	無回答
金勝	92	1	28	62	1
		1.1%	30.4%	67.4%	1.1%
葉山	108	2	23	82	1
		1.9%	21.3%	75.9%	0.9%
葉山東	114	1	29	81	3
		0.9%	25.4%	71.1%	2.6%
治田	154	4	31	115	4
		2.6%	20.1%	74.7%	2.6%
治田東	125	1	26	96	2
		0.8%	20.8%	76.8%	1.6%
治田西	149	2	36	109	2
		1.3%	24.2%	73.2%	1.3%
大宝	172	1	33	134	4
		0.6%	19.2%	77.9%	2.3%
大宝東	101	5	31	63	2
		5.0%	30.7%	62.4%	2.0%
大宝西	88	1	20	65	2
		1.1%	22.7%	73.9%	2.3%
無回答	1	0	0	1	0
		0.0%	0.0%	100.0%	0.0%

<同居人>



	総数	取り組み内容まで知っている	言葉を聞いたことはあるが、詳しい内容までは知らない	全く知らない	無回答
単身	78	0	21	55	2
		0.0%	26.9%	70.5%	2.6%
夫婦のみ	267	4	66	192	5
		1.5%	24.7%	71.9%	1.9%
親と子	626	12	131	473	10
		1.9%	20.9%	75.6%	1.6%
祖父母と親と子	102	1	29	69	3
		1.0%	28.4%	67.6%	2.9%
その他	23	0	7	16	0
		0.0%	30.4%	69.6%	0.0%
無回答	8	1	3	3	1
		12.5%	37.5%	37.5%	12.5%

<同居人数（本人除く）>



	総数	取り組み内容まで知っている	言葉を聞いたことはあるが、詳しい内容までは知らない	全く知らない	無回答
〔同居人数〕					
0人	78	0	21	55	2
		0.0%	26.9%	70.5%	2.6%
1人	231	2	54	172	3
		0.9%	23.4%	74.5%	1.3%
2人	122	2	32	87	1
		1.6%	26.2%	71.3%	0.8%
3人	245	4	46	188	7
		1.6%	18.8%	76.7%	2.9%
4人	202	2	38	160	2
		1.0%	18.8%	79.2%	1.0%
5人以上	131	5	40	83	3
		3.8%	30.5%	63.4%	2.3%
無回答	95	3	26	63	3
		3.2%	27.4%	66.3%	3.2%
〔同居人数〕内15歳以下の数					
0人	655	9	168	462	16
		1.4%	25.6%	70.5%	2.4%
1人	171	0	27	143	1
		0.0%	15.8%	83.6%	0.6%
2人	150	4	28	117	1
		2.7%	18.7%	78.0%	0.7%
3人	31	2	6	23	0
		6.5%	19.4%	74.2%	0.0%
4人	2	0	2	0	0
		0.0%	100.0%	0.0%	0.0%
5人以上	0	0	0	0	0
		0.0%	0.0%	0.0%	0.0%
無回答	95	3	26	63	3
		3.2%	27.4%	66.3%	3.2%
〔同居人数〕内16歳から64歳の数					
0人	219	1	59	154	5
		0.5%	26.9%	70.3%	2.3%
1人	264	2	59	198	5
		0.8%	22.3%	75.0%	1.9%
2人	272	7	53	211	1
		2.6%	19.5%	77.6%	0.4%
3人	153	4	36	107	6
		2.6%	23.5%	69.9%	3.9%
4人	83	1	17	65	0
		1.2%	20.5%	78.3%	0.0%
5人以上	18	0	7	10	1
		0.0%	38.9%	55.6%	5.6%
無回答	95	3	26	63	3
		3.2%	27.4%	66.3%	3.2%
〔同居人数〕内65歳以上の数					
0人	679	11	134	528	6
		1.6%	19.7%	77.8%	0.9%
1人	193	3	56	127	7
		1.6%	29.0%	65.8%	3.6%
2人	126	1	36	84	5
		0.8%	28.6%	66.7%	4.0%
3人	11	0	5	6	0
		0.0%	45.5%	54.5%	0.0%
4人	0	0	0	0	0
		0.0%	0.0%	0.0%	0.0%
5人以上	0	0	0	0	0
		0.0%	0.0%	0.0%	0.0%
無回答	95	3	26	63	3
		3.2%	27.4%	66.3%	3.2%