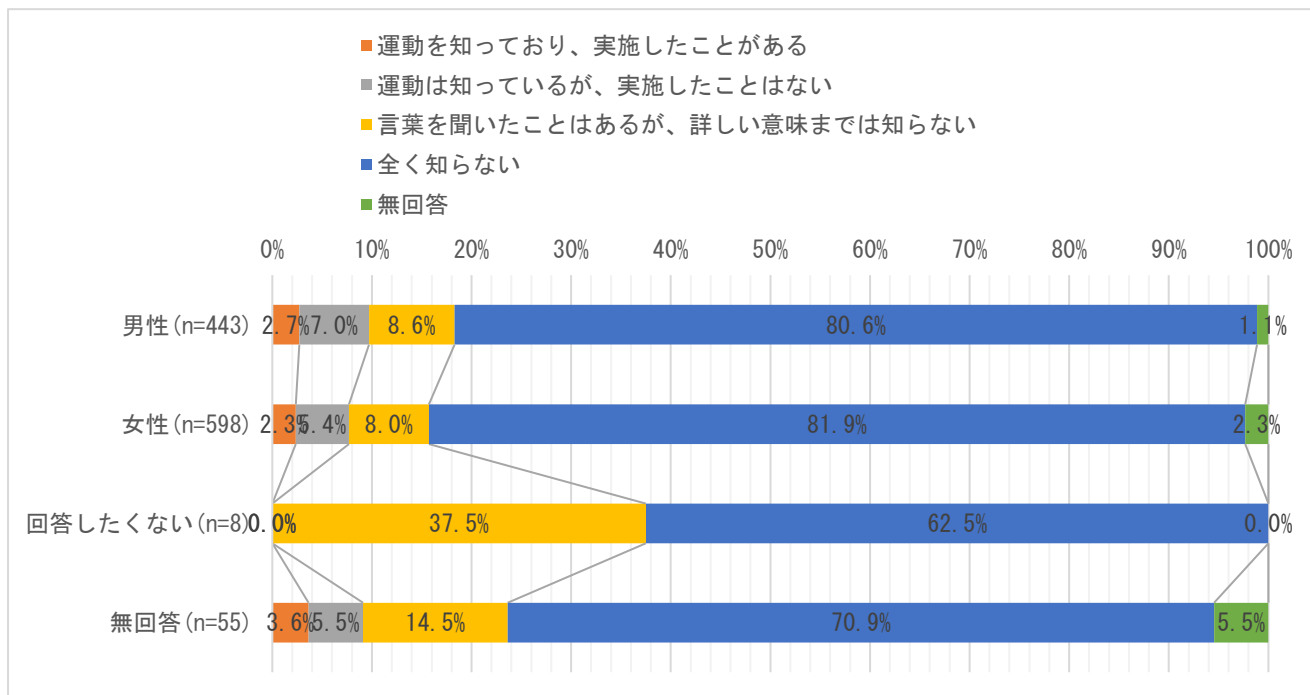


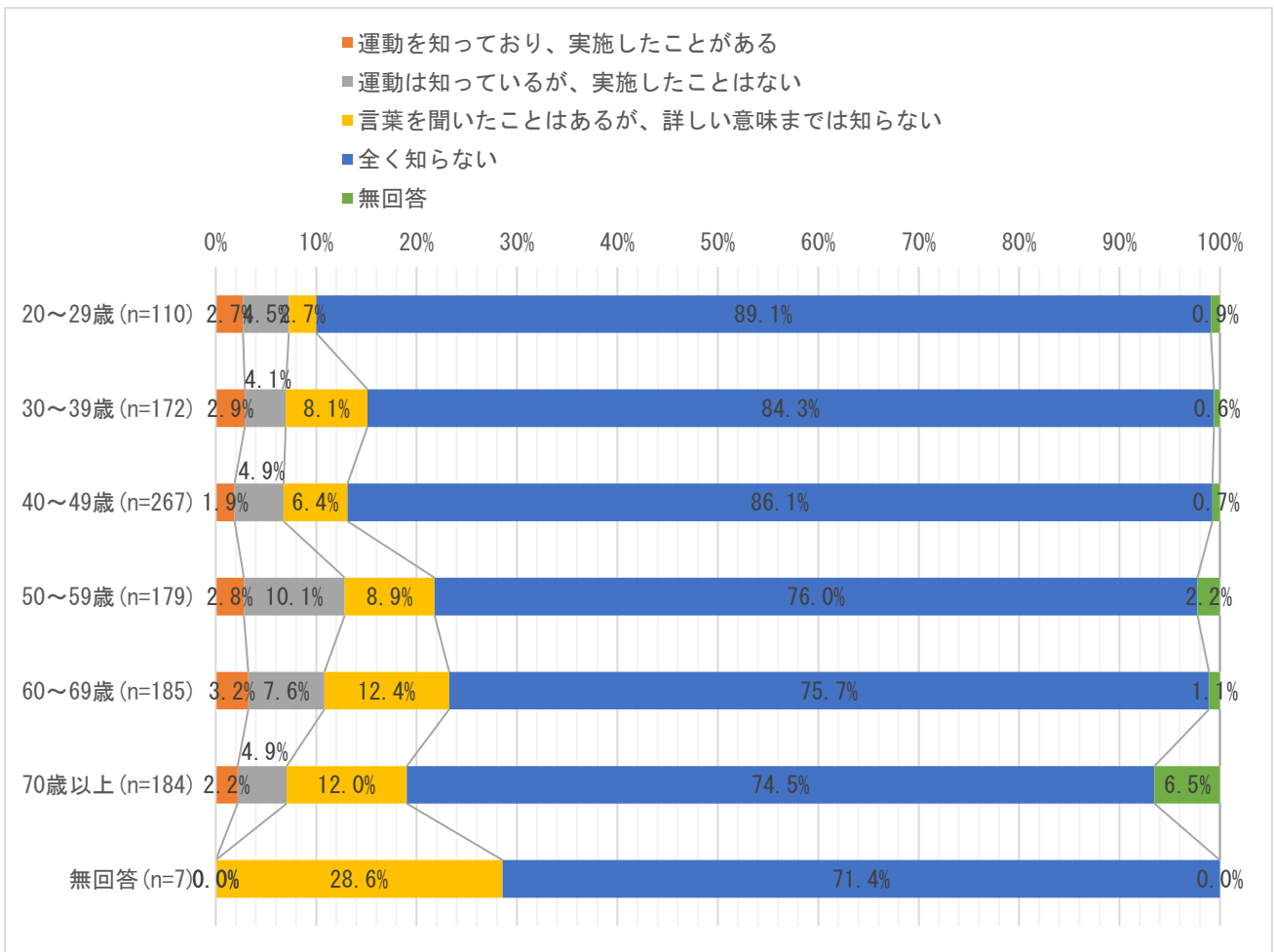
⑨ あなたは、3010運動を知っていますか。3010運動とは、宴会時の食べ残しを減らすキャンペーンで、乾杯後30分は席を立たずに料理を味わい、お開き10分前になったら自席に戻って料理を残さずいただくというものです。(該当番号ひとつに○)

<性別>



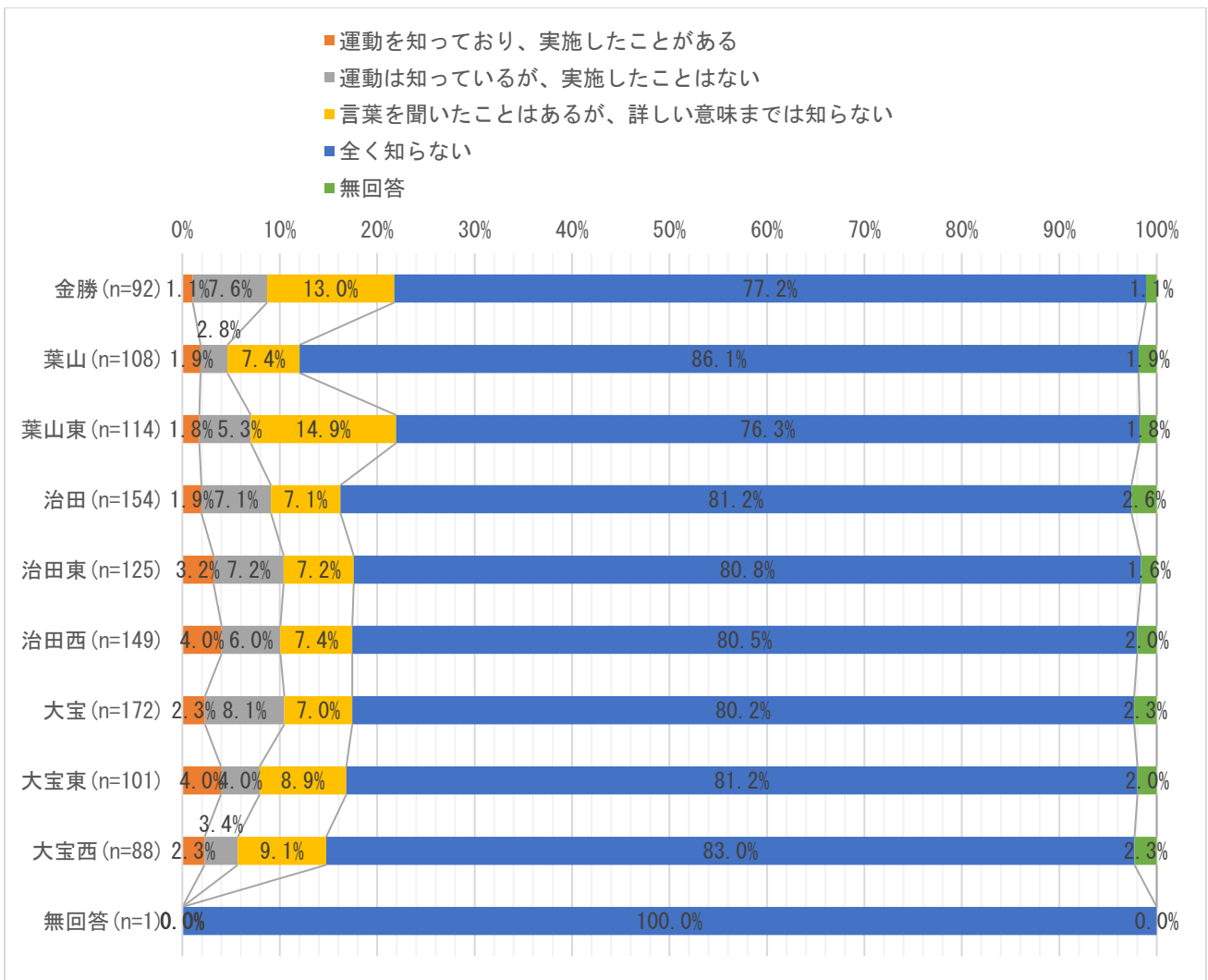
	総数	運動を知っており、実施したことがある	運動は知っているが、実施したことはない	言葉を聞いたことはあるが、詳しい意味までは知らない	全く知らない	無回答
男性	443	12	31	38	357	5
女性	598	14	32	48	490	14
回答したくない	8	0	0	3	5	0
無回答	55	2	3	8	39	3

<年齢>



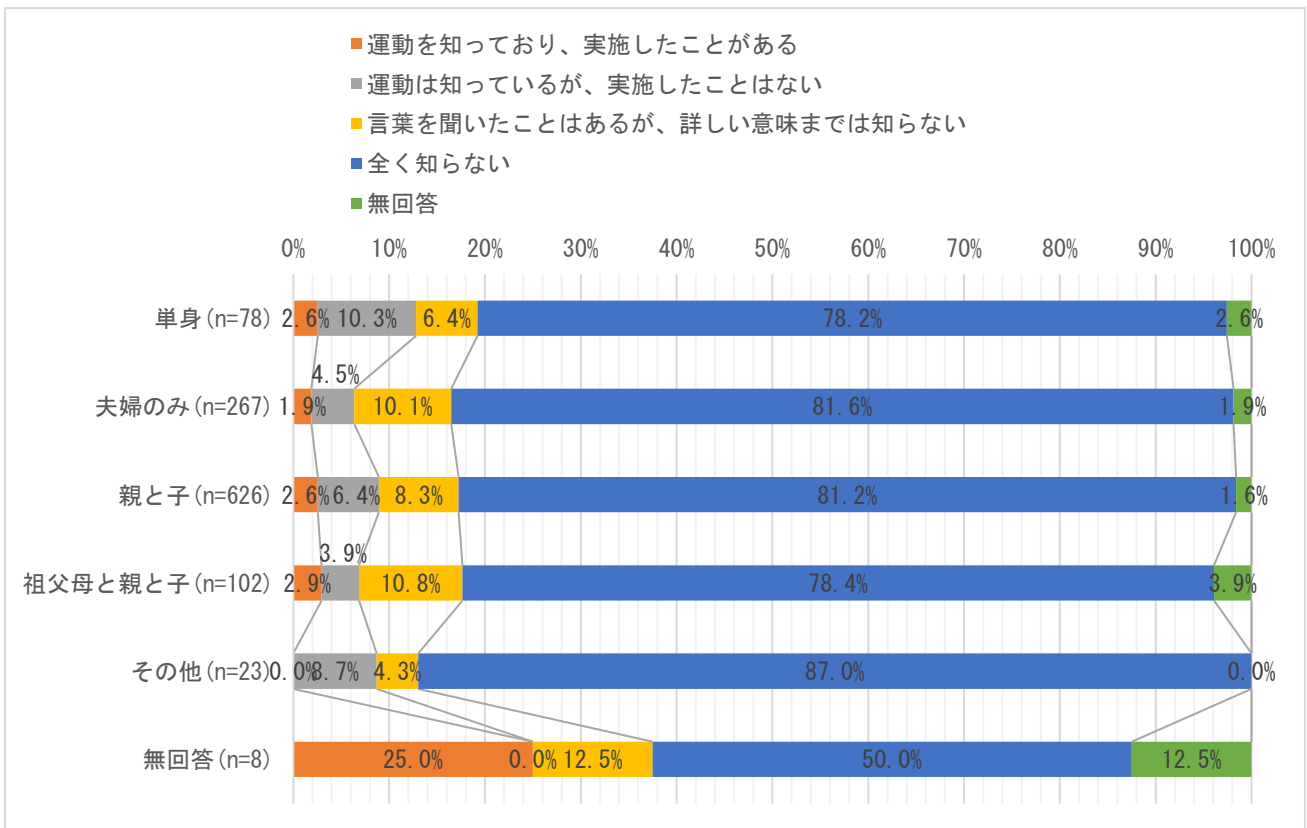
	総数	運動を知っており、実施したことがある	運動は知っているが、実施したことはない	言葉を聞いたことはあるが、詳しい意味までは知らない	全く知らない	無回答
20～29歳	110	3	5	3	98	1
30～39歳	172	5	7	14	145	1
40～49歳	267	5	13	17	230	2
50～59歳	179	5	18	16	136	4
60～69歳	185	6	14	23	140	2
70歳以上	184	4	9	22	137	12
無回答	7	0	0	2	5	0

<居住地>



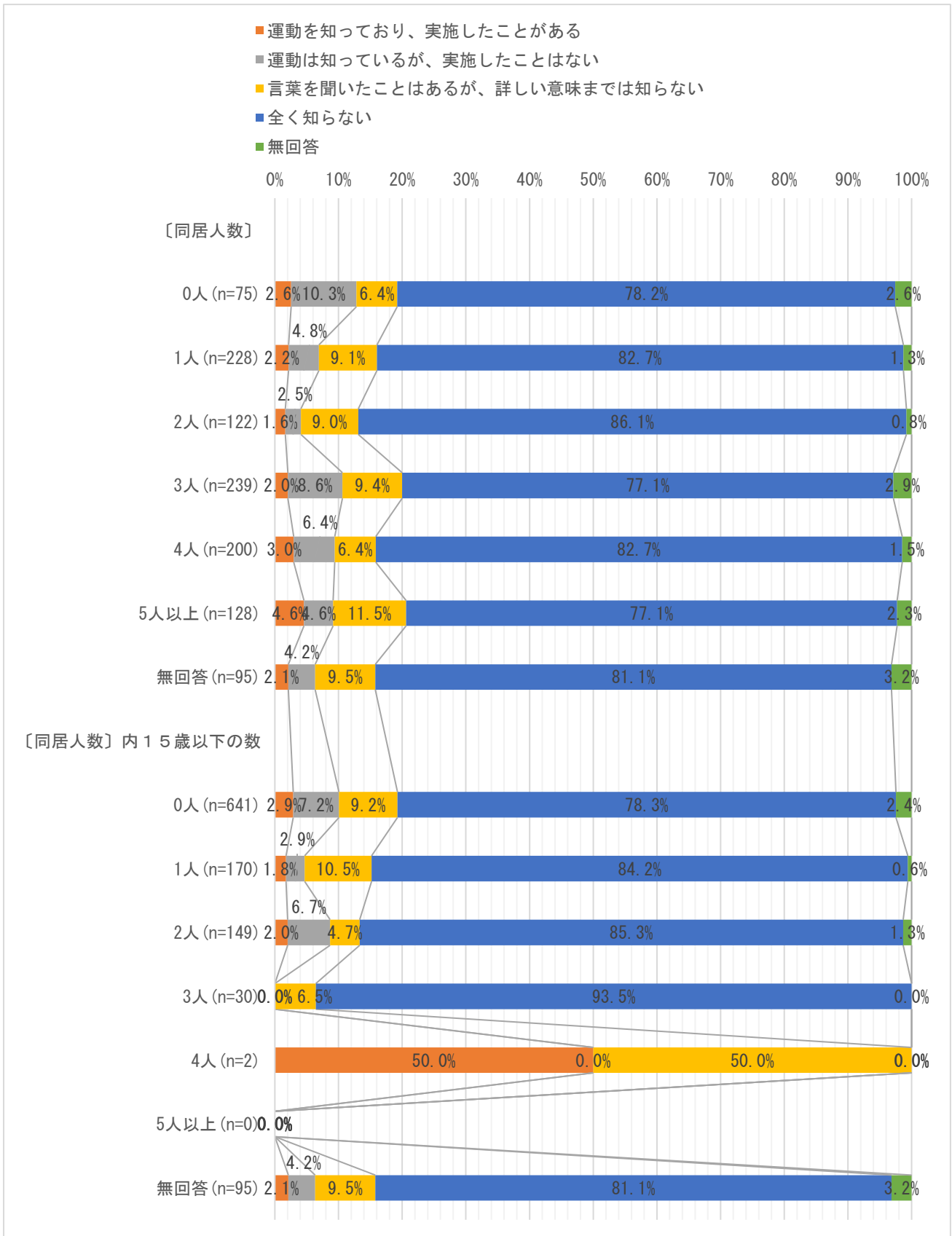
	総数	運動を知っており、実施したことがある	運動は知っているが、実施したことはない	言葉を聞いたことはあるが、詳しい意味までは知らない	全く知らない	無回答
金勝	92	1	7	12	71	1
葉山	108	2	3	8	93	2
葉山東	114	2	6	17	87	2
治田	154	3	11	11	125	4
治田東	125	4	9	9	101	2
治田西	149	6	9	11	120	3
大宝	172	4	14	12	138	4
大宝東	101	4	4	9	82	2
大宝西	88	2	3	8	73	2
無回答	1	0	0	0	1	0

<同居人>

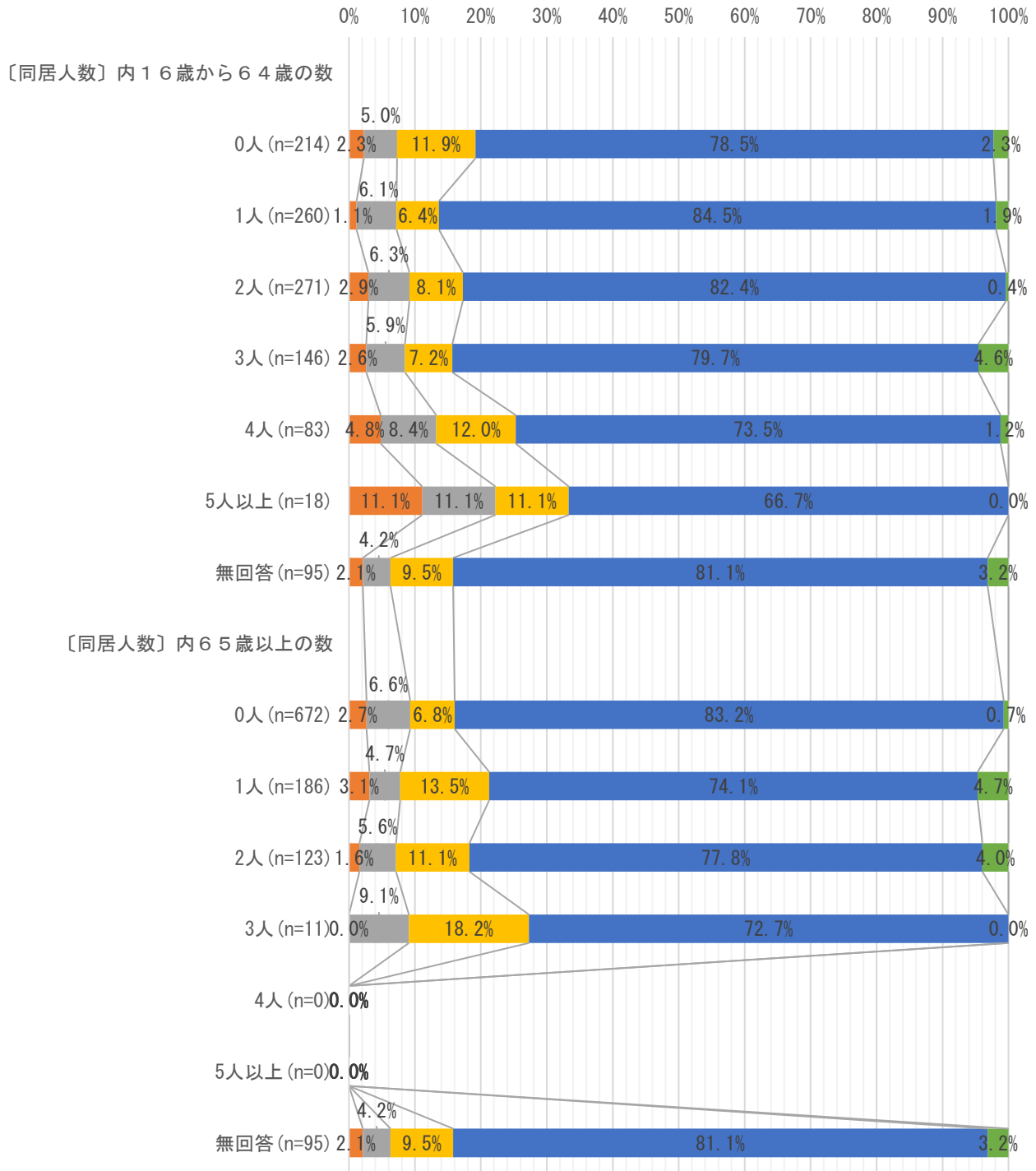


	総数	運動を知っており、実施したことがある	運動は知っているが、実施したことはない	言葉を聞いたことはあるが、詳しい意味までは知らない	全く知らない	無回答
単身	78	2	8	5	61	2
夫婦のみ	267	5	12	27	218	5
親と子	626	16	40	52	508	10
祖父母と親と子	102	3	4	11	80	4
その他	23	0	2	1	20	0
無回答	8	2	0	1	4	1

<同居人数（本人除く）>



- 運動を知っており、実施したことがある
- 運動は知っているが、実施したことはない
- 言葉を聞いたことはあるが、詳しい意味までは知らない
- 全く知らない
- 無回答



	総数	運動を知っており、実施したことがある	運動は知っているが、実施したことはない	言葉を聞いたことはあるが、詳しい意味までは知らない	全く知らない	無回答
〔同居人数〕						
0人	78	2	8	5	61	2
		2.6%	10.3%	6.4%	78.2%	2.6%
1人	231	5	11	21	191	3
		2.2%	4.8%	9.1%	82.7%	1.3%
2人	122	2	3	11	105	1
		1.6%	2.5%	9.0%	86.1%	0.8%
3人	245	5	21	23	189	7
		2.0%	8.6%	9.4%	77.1%	2.9%
4人	202	6	13	13	167	3
		3.0%	6.4%	6.4%	82.7%	1.5%
5人以上	131	6	6	15	101	3
		4.6%	4.6%	11.5%	77.1%	2.3%
無回答	95	2	4	9	77	3
		2.1%	4.2%	9.5%	81.1%	3.2%
〔同居人数〕内15歳以下の数						
0人	655	19	47	60	513	16
		2.9%	7.2%	9.2%	78.3%	2.4%
1人	171	3	5	18	144	1
		1.8%	2.9%	10.5%	84.2%	0.6%
2人	150	3	10	7	128	2
		2.0%	6.7%	4.7%	85.3%	1.3%
3人	31	0	0	2	29	0
		0.0%	0.0%	6.5%	93.5%	0.0%
4人	2	1	0	1	0	0
		50.0%	0.0%	50.0%	0.0%	0.0%
5人以上	0	0	0	0	0	0
		0.0%	0.0%	0.0%	0.0%	0.0%
無回答	95	2	4	9	77	3
		2.1%	4.2%	9.5%	81.1%	3.2%
〔同居人数〕内16歳から64歳の数						
0人	219	5	11	26	172	5
		2.3%	5.0%	11.9%	78.5%	2.3%
1人	264	3	16	17	223	5
		1.1%	6.1%	6.4%	84.5%	1.9%
2人	272	8	17	22	224	1
		2.9%	6.3%	8.1%	82.4%	0.4%
3人	153	4	9	11	122	7
		2.6%	5.9%	7.2%	79.7%	4.6%
4人	83	4	7	10	61	1
		4.8%	8.4%	12.0%	73.5%	1.2%
5人以上	18	2	2	2	12	0
		11.1%	11.1%	11.1%	66.7%	0.0%
無回答	95	2	4	9	77	3
		2.1%	4.2%	9.5%	81.1%	3.2%
〔同居人数〕内65歳以上の数						
0人	679	18	45	46	565	5
		2.7%	6.6%	6.8%	83.2%	0.7%
1人	193	6	9	26	143	9
		3.1%	4.7%	13.5%	74.1%	4.7%
2人	126	2	7	14	98	5
		1.6%	5.6%	11.1%	77.8%	4.0%
3人	11	0	1	2	8	0
		0.0%	9.1%	18.2%	72.7%	0.0%
4人	0	0	0	0	0	0
		0.0%	0.0%	0.0%	0.0%	0.0%
5人以上	0	0	0	0	0	0
		0.0%	0.0%	0.0%	0.0%	0.0%
無回答	95	2	4	9	77	3
		2.1%	4.2%	9.5%	81.1%	3.2%