

**天狗岩** ①-5  
大きな角を持った雄大な形の形に似ているので「天の肩岩」とも呼ばれている巨岩。数層で広い歩きやすい岩の上に出ると、琵琶湖方面の雄大な眺めが可能です。



**鬼岩** ②-6  
丸ノアズ線走路にあり、巨岩、天狗岩、扇冠山、三上山、琵琶湖が望めます。




**重岩** ③-6  
鏡餅のような巨岩を二つ重ねた岩。岩肌にかすかに鏡彫りの仏像があるらしいが風化してよく見えませんが、室町御所の阿弥陀三尊と地蔵尊と似ています。



**耳岩** ④-5  
恐竜の背のような風化巨岩。授業面のようには大顔面石など奇岩群がみられます。そのまま下れば水筒谷で、上綱生へ通じる谷合林道への近道。



**九品の滝** ⑤-2  
3段に分けて流れ落ちるさまが、仏教用語の九品浄土を思わせることからその名がついたといわれています。総落差約20mあり、深流を含めた延長は約100mに及び、湖内湖地蔵殿の滝です。



**白糸の滝** ⑥-4  
細川川の上流にあり、落下する水の塊子が白糸や絹糸を垂らしたようであることから名付けられました。




**落ヶ滝** ⑦-3  
水量は多くなく、季節により水枯れが起きることもあります。この落ヶ滝は、比較的高低差がある滝で雨後の短力は一見の価値があります。



**良井杉** ⑧-7  
良井は奈良時代の高僧。2歳の時近江の国で母が目を離した隙に麓にさらわれ、奈良二月堂の杉の木に引つ掛かっていたのを助けられ、僧として育てられて伝えられました。数百年経たずして良井杉として種々派目されています。




**山腹工** ⑨-1  
明治時代以前にも山治水の工事は行われていました。明治から昭和に行われた様々な工事に、山腹工の跡が残りました。山腹工とは、法面が緩やかなるよう山腹を削り、石垣や網欄で崩落防止してハヤシバリ、ヤシヤシなどの肥料を撒き、更に、林木草本の植生を促進（二種類以上の植物が育つように種々派目すること）です。



**逆さ観音** ⑩-5  
鎌倉時代に弥陀浄土を築いている阿弥陀三尊が逆さまとして彫られたが、後年、タム用石を採取の際逆さまの背後が削り取られ仏顔、頭部が下となり現在に至ります。また、地震で崩れ落ち逆さまになったという説もあります。



**オランダ地蔵とテ・レイク像** ⑪-4  
天井川で知られる草津川の上流にあり築造は明治22(1889)年頃、オランダ人技師ヨハネス・デ・レーラの指導により田辺義三郎が設計・施工したと言われます。日本の産業遺産30選に選ばれ、現在も肝煎機能を現役で果たしています。



**逆さ観音** ⑫-5  
鎌倉時代に弥陀浄土を築いている阿弥陀三尊が逆さまとして彫られたが、後年、タム用石を採取の際逆さまの背後が削り取られ仏顔、頭部が下となり現在に至ります。また、地震で崩れ落ち逆さまになったという説もあります。




**拍坂屋敷仏** ⑬-6  
自然の岩壁、露岩や斬石の内側に刻まれる造り出された仏像を屋敷仏と呼びます。また、切り出された石を素材に造立されたものを石仏と呼び区別される場合があります。拍坂屋敷仏は平安時代初期、石造像（高さ約7m、幅約3m）に阿弥陀三尊が刻まれ、他に十二体の仏像もあります。遊楽入系の影響を残す史跡で、石の仏像が密集しています。



**茶湯観音** ⑭-5  
白石峰は、北條経義が、拍坂屋敷と茶湯観音の台地を築いておこなった。その白石峰から龍王山へ向かう北側にアライシ型の石造像に彫られた日光菩薩のある小さな立像。拍坂屋敷仏と同様に彫られたものと言われています。



**小屋谷観音** ⑮-9  
大きな花崗岩に彫られた石仏は、現在の場所より上部にあったものが崩れ落ちたものといわれています。



**泣き地蔵** ⑯-4  
金勝山の山中は通行人を泣かせるほどの難所であったため、真流と性隆の二人の僧が通行人の安全折衝のために1865年に刻んだ泣き地蔵の左側に刻銘があります。なお、右側から薬師・釈迦・阿弥陀が彫られています。



**馬頭観音堂** ⑰-5  
標高は約550mあり、三上山（笠江富士）よりも高い所にあります。眺望は素晴らしい。眼下にはJR栗東トンネル、センターの全景が眺められます。また三上山や栗東から野洲にかけての湖南地域の街並み、さらには琵琶湖や対岸の比良の山々などが広がります。



**金勝寺** ⑱-7  
奈良時代に良井前正が開基。重要文化財である本尊木造釈迦如来坐像、木造釋迦利明王立像、木造虚空蔵菩薩半跏像、木造観世音菩薩立像、木造地蔵菩薩像を安置。境内には良井杉や観音の名木があります。TEL. 077-558-2996



**キヤンプ場** ⑲-4  
相生キヤンプ場（民営有料）  
森林浴はもちろんです。子供が遊ぶアトラクションができるので家族連れに人気のスポットです。



**相生キヤンプ場（民営有料）** ⑲-4  
森林浴はもちろんです。子供が遊ぶアトラクションができるので家族連れに人気のスポットです。



**相生若人の広場** ⑳-4  
社会教育団体（子ども会、ボイスアカデミー、カールスカウト、青年団など）のみ使用が可能で、キヤンプで使用に当たっては事前に申し込みが必要ですが、但し、日帰りでの利用は予約不要です。



**相生キヤンプ場（民営有料）** ⑲-4  
森林浴はもちろんです。子供が遊ぶアトラクションができるので家族連れに人気のスポットです。



**たまみずきの道** ㉑-4  
全長約2.5km、高低差の少ないフラットなカラ〜舗装された遊歩道。琵琶湖や比良山が眺望できる場所や、ベンチなどの休憩施設を設置しています。車椅子やベビーカーを利用して森林散策ができます。



**道の駅 こんぜの里リットロ** ㉒-4  
琵琶湖の豊かな自然の中で集団活動と宿泊研修を通じて、豊かな心を育み、明るくたくましく成長を育成することにも生涯学習の振興を図ります。森林環境学習（貸まのこ事業、大研修室を使用した収養や台地園の観察、団体、企業研修、隣接する平谷球場を利用してのスポーツ合戦などに活用いただけます。TEL. 077-558-3777



**こんぜの里 森遊館** ㉓-5  
金勝山の頂上近くにあり、琵琶湖や対岸の比良山系を一望できる（ハイキング・のんびり・良し・研修施設です。おしゃれなメニュー・ライブの演奏とゆったりくつろげる軽便があります。屋外では琵琶湖を眺めながらバーベキューが楽しめます。館内では伝統的な織物や織物料理など季節に応じたメニューを多数ご用意しています。TEL. 077-558-0600



**自然体験学習センター 森の未来館** ㉔-5  
栗東の豊かな自然の中で集団活動と宿泊研修を通じて、豊かな心を育み、明るくたくましく成長を育成することにも生涯学習の振興を図ります。森林環境学習（貸まのこ事業、大研修室を使用した収養や台地園の観察、団体、企業研修、隣接する平谷球場を利用してのスポーツ合戦などに活用いただけます。TEL. 077-558-3777



**こんぜの里 ハンカロー村** ㉕-4  
コンパクト形式のハンカローで自炊型の宿泊施設です。管理棟のウッドデッキでは日曜日のバーベキューを楽しむことができます。天気の良い日にはデッキから琵琶湖が望めます。TEL. 077-558-0908



**ハンカロー村** ㉕-4  
コンパクト形式のハンカローで自炊型の宿泊施設です。管理棟のウッドデッキでは日曜日のバーベキューを楽しむことができます。天気の良い日にはデッキから琵琶湖が望めます。TEL. 077-558-0908



**滋賀日産リーフの森** ㉖-4  
比良山系を一望できる金勝山の山腹に広がる緑の公園。面積は約15haあり、全国植樹祭会場跡地。周囲には金勝山ハイキングコースが広がり、泣き地蔵・桜並木・九品の滝などの名所旧跡もあります。また、道の駅こんぜの里リットロが隣接しています。TEL. 077-558-3858



**ハンカロー村** ㉕-4  
コンパクト形式のハンカローで自炊型の宿泊施設です。管理棟のウッドデッキでは日曜日のバーベキューを楽しむことができます。天気の良い日にはデッキから琵琶湖が望めます。TEL. 077-558-0908