

県内水道事業所の水道料金比較（令和4年4月1日現在）※町を除く

資料2
(R5.3.24上下水道事業審議会)

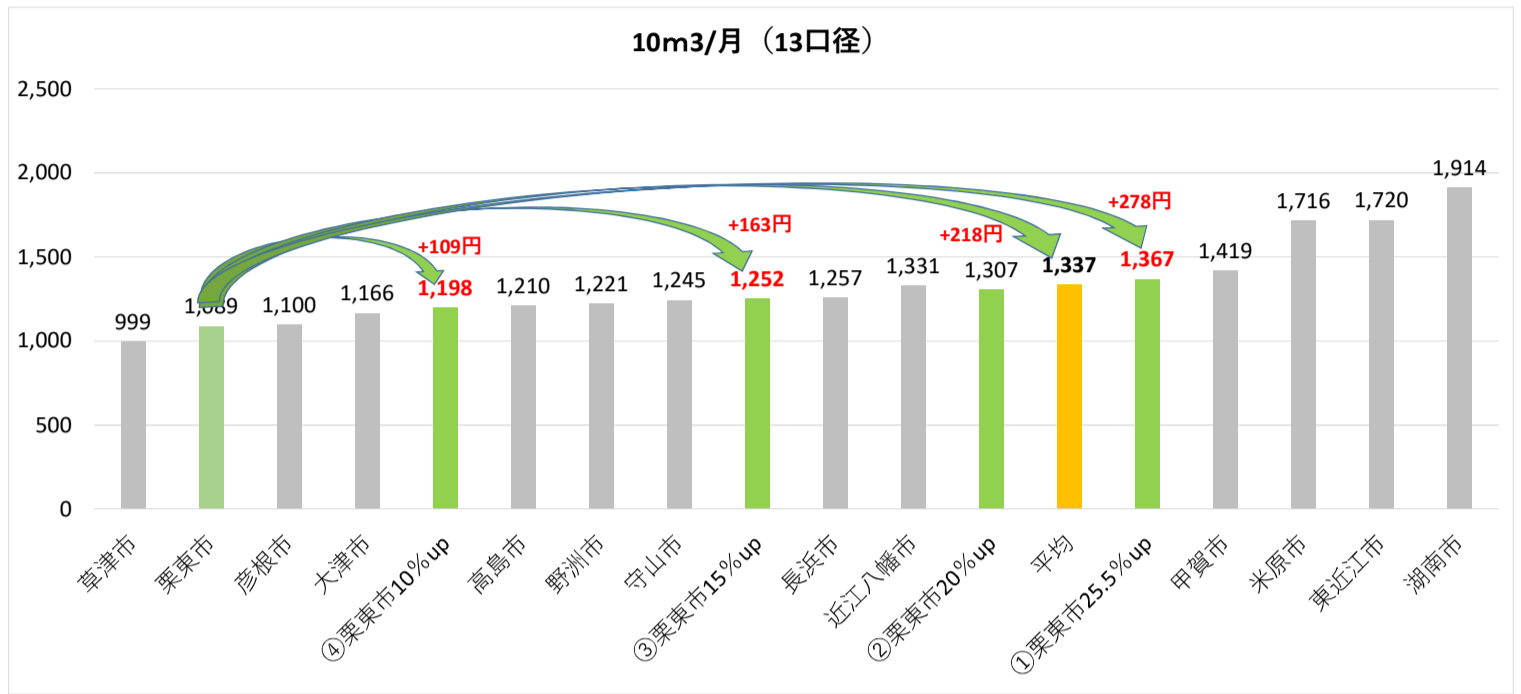
・栗東市の令和3年度の各使用者状況について、メーター口径ごとに10m3毎の使用者件数を調査し、件数の最も多い水量域について、他市との比較をしました。

量水器口径	φ13	φ20	φ50	φ75	φ100
最も件数の多い水量域 (m3/月)	20	20	230	380	2,800

※以下の各市町の水道料金は、公開されている料金表を参考に算出したものです。

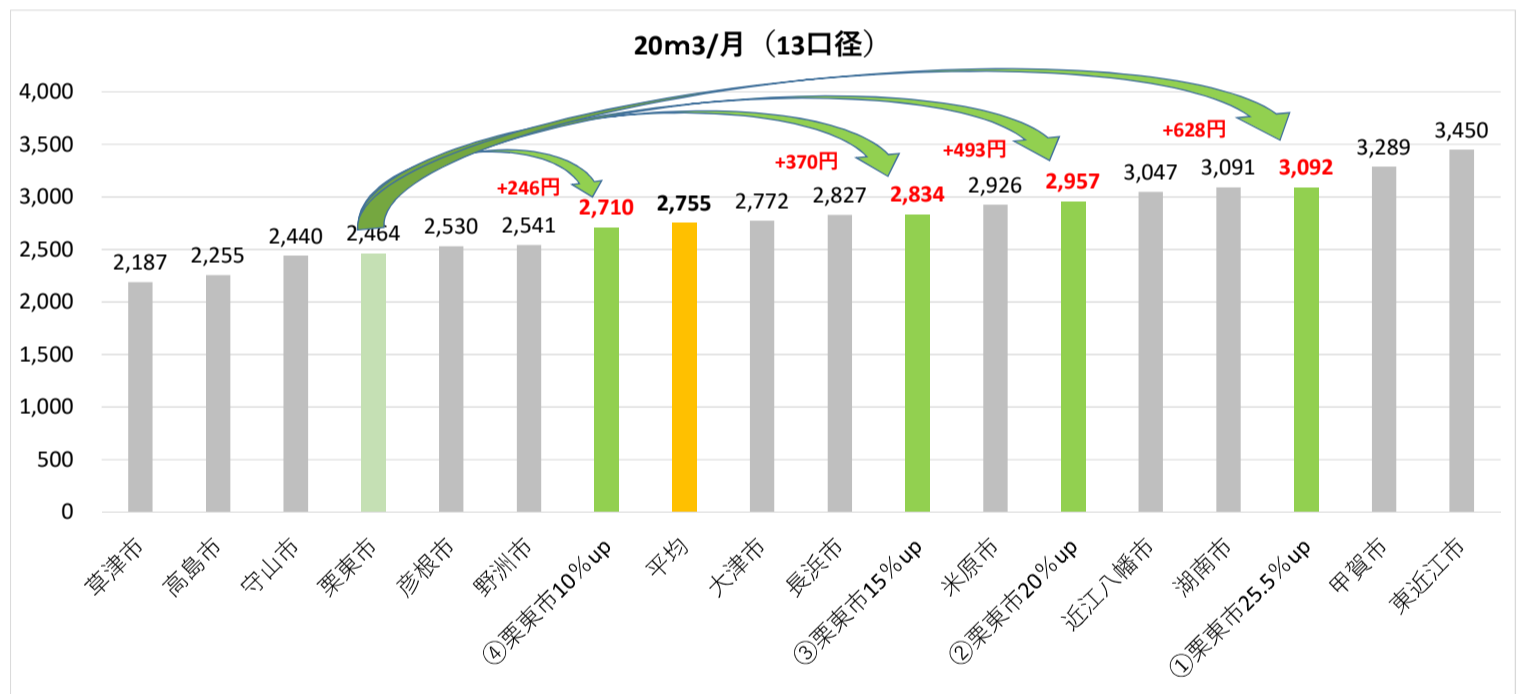
1. 【栗東市基本水量】口径13mmの1カ月10m3あたりの水道使用料（税込み）

市町名	10m3/月
草津市	999
栗東市	1,089
彦根市	1,100
大津市	1,166
④栗東市10%up	1,198
高島市	1,210
野洲市	1,221
守山市	1,245
③栗東市15%up	1,252
長浜市	1,257
近江八幡市	1,331
②栗東市20%up	1,307
平均	1,337
①栗東市25.5%up	1,367
甲賀市	1,419
米原市	1,716
東近江市	1,720
湖南市	1,914



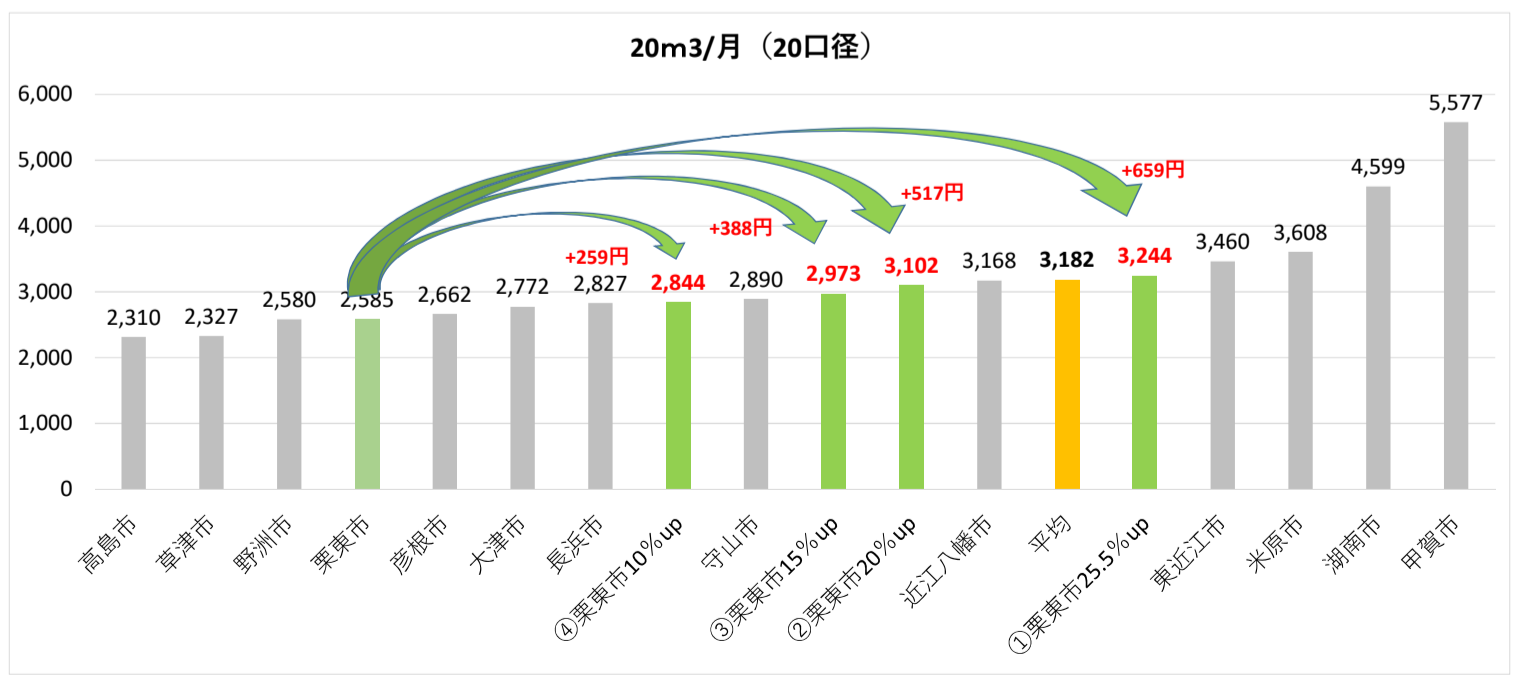
2. 口径13mmの1カ月20m3あたりの水道使用料（税込み）

市町名	20m3/月
草津市	2,187
高島市	2,255
守山市	2,440
栗東市	2,464
彦根市	2,530
野洲市	2,541
④栗東市10%up	2,710
平均	2,755
大津市	2,772
長浜市	2,827
③栗東市15%up	2,834
米原市	2,926
②栗東市20%up	2,957
近江八幡市	3,047
湖南市	3,091
①栗東市25.5%up	3,092
甲賀市	3,289
東近江市	3,450



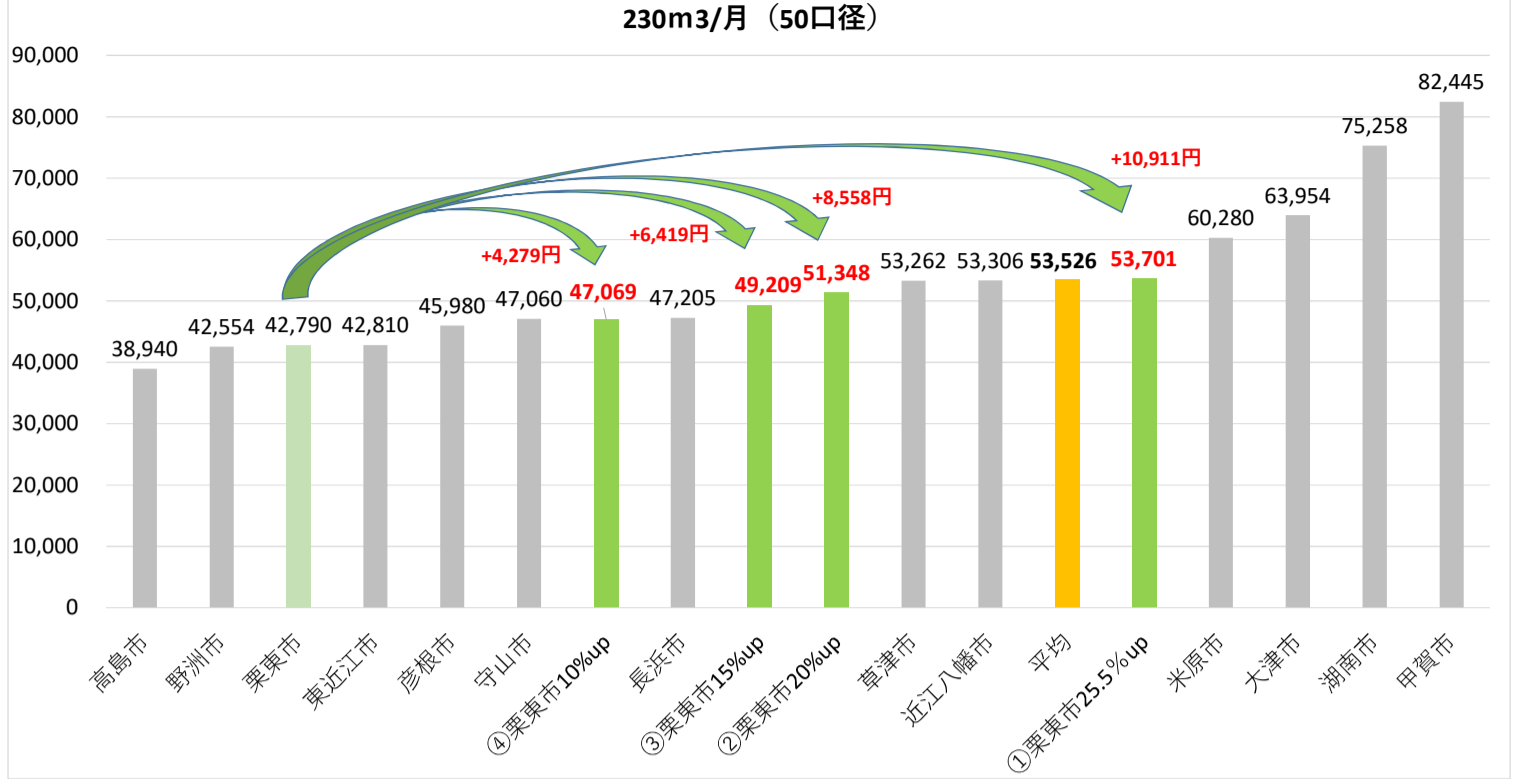
3. 口径20mmの1カ月20m3あたりの水道使用料（税込み）

市町名	20m3/月
高島市	2,310
草津市	2,327
野洲市	2,580
栗東市	2,585
彦根市	2,662
大津市	2,772
長浜市	2,827
④栗東市10%up	2,844
守山市	2,890
③栗東市15%up	2,973
②栗東市20%up	3,102
近江八幡市	3,168
平均	3,182
①栗東市25.5%up	3,244
東近江市	3,460
米原市	3,608
湖南市	4,599
甲賀市	5,577



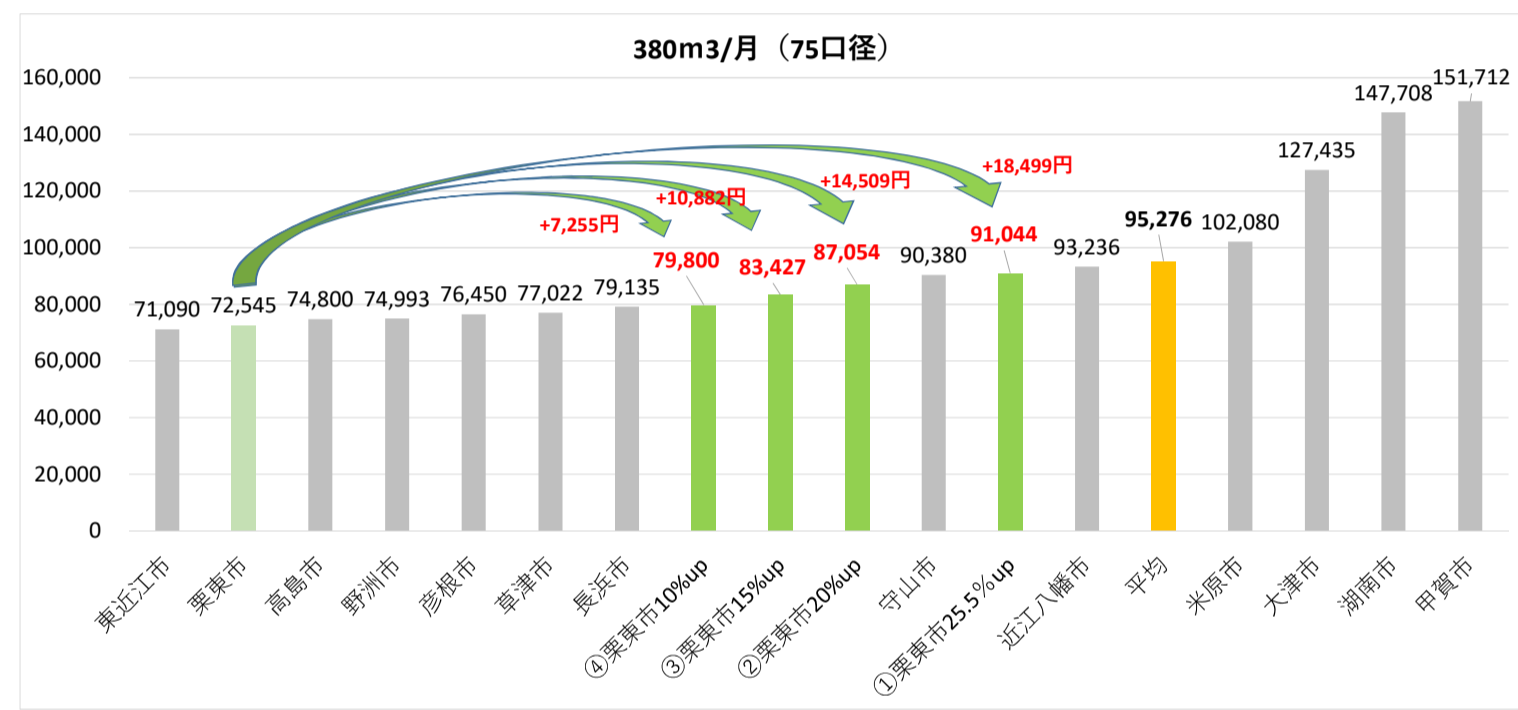
4. 口径50mmの1ヵ月230m³あたりの水道使用料（税込み）

市町名	230m ³ /月
高島市	38,940
野洲市	42,554
栗東市	42,790
東近江市	42,810
彦根市	45,980
守山市	47,060
④栗東市10%up	47,069
長浜市	47,205
③栗東市15%up	49,209
②栗東市20%up	51,348
草津市	53,262
近江八幡市	53,306
平均	53,526
①栗東市25.5%up	53,701
米原市	60,280
大津市	63,954
湖南市	75,258
甲賀市	82,445



5. 口径75mmの1ヵ月380m³あたりの水道使用料（税込み）

市町名	380m ³ /月
東近江市	71,090
栗東市	72,545
高島市	74,800
野洲市	74,993
彦根市	76,450
草津市	77,022
長浜市	79,135
④栗東市10%up	79,800
③栗東市15%up	83,427
②栗東市20%up	87,054
守山市	90,380
①栗東市25.5%up	91,044
近江八幡市	93,236
平均	95,276
米原市	102,080
大津市	127,435
湖南市	147,708
甲賀市	151,712



6. 口径100mmの1ヵ月2,800m³あたりの水道使用料（税込み）

市町名	2,800m ³ /月
東近江市	511,740
高島市	538,890
栗東市	540,485
彦根市	556,490
長浜市	572,815
野洲市	580,619
④栗東市10%up	594,534
米原市	601,040
③栗東市15%up	621,558
守山市	637,292
②栗東市20%up	648,582
平均	649,343
①栗東市25.5%up	678,309
草津市	706,860
近江八幡市	712,932
大津市	806,883
湖南市	807,346
甲賀市	868,065

